








# DER NEUE PROACE VERSO & PROACE VERSO ELECTRIC

Preise und Fakten

## DIE PREISE

MOTOREN PROACE VERSO	Proace Verso Flow		Proace Verso Comfort (8-Sitzer)		Proace Verso Comfort (9-Sitzer)		Proace Verso Teamplayer	
	L1	L2	L1	L2	L1	L2	L1	L2
2,0-l-D-4D mit 6-Gang-Schaltgetriebe und Start-/Stop-Automatik <sup>1)</sup> , 106 kW (144 PS)	36.825,-*	38.625,-*	42.590,-*	44.390,-*	42.990,-*	44.790,-*	45.335,-*	47.135,-*
2,0-l-D-4D mit 8-Stufen-Automatikgetriebe und Start-/Stop-Automatik <sup>1)</sup> , 130 kW (177 PS)	—	—	—	—	46.290,-*	48.090,-*	48.635,-*	50.435,-*
 50 kWh Elektroantrieb, stufenlose Automatik, 100 kW (136 PS) <sup>2)</sup>	44.230,-*	—	—	—	50.395,-*	—	—	—
 75 kWh Elektroantrieb, stufenlose Automatik, 100 kW (136 PS) <sup>2)</sup>	50.230,-*	—	—	—	—	58.195,-*	58.740,-*	60.540,-*

MOTOREN PROACE VERSO	Proace Verso Exclusive		Proace Verso Lounge	
	L1	L2	L1	L2
2,0-l-D-4D mit 6-Gang-Schaltgetriebe und Start-/Stop-Automatik <sup>1)</sup> , 106 kW (144 PS)	52.435,-*	54.235,-*	—	—
2,0-l-D-4D mit 8-Stufen-Automatikgetriebe und Start-/Stop-Automatik <sup>1)</sup> , 130 kW (177 PS)	55.735,-*	57.535,-*	56.525,-*	58.325,-*
 75 kWh Elektroantrieb, stufenlose Automatik, 100 kW (136 PS) <sup>2)</sup>	—	—	66.630,-*	—

 Proace Verso Comfort Mobil		 Proace Verso Teamplayer Mobil	
L1	L2	L1	L2
58.890,-*	60.690,-	68.835,-*	—
—	—	72.135,-*	—
—	—	—	—

Fahrzeuglängen: L1 = 4.983 mm; L2 = 5.333 mm

– = nicht erhältlich

<sup>1)</sup> Energieverbrauch Toyota Proace Verso 2,0-l-Dieselmotor mit 6-Gang-Schaltgetriebe und und Start-/Stop-Automatik, 106 kW (144 PS), kombiniert 7,5–7,6 l/100 km, CO<sub>2</sub>-Emissionen kombiniert 193–200 g/km. CO<sub>2</sub>-Klasse: G. Energieverbrauch Toyota Proace Verso 2,0-l-Dieselmotor mit 8-Stufen-Automatikgetriebe und Start-/Stop-Automatik, 130 kW (177 PS), kombiniert 7,3–7,6 l/100 km, CO<sub>2</sub>-Emissionen kombiniert 191–198 g/km. CO<sub>2</sub>-Klasse: G.



<sup>2)</sup> Energieverbrauch Toyota Proace Verso Elektroantrieb, stufenlose Automatik, 100 kW (136 PS), kombiniert 24,4–24,8 kW/h, CO<sub>2</sub>-Emissionen kombiniert 0 g/km. CO<sub>2</sub>-Klasse: A. elektrische Reichweite (EAER) 218 km und elektrische Reichweite (EAER City) 296 km. Energieverbrauch Toyota Proace Verso Elektroantrieb, stufenlose Automatik, 100 kW (136 PS), kombiniert 24,2 kW/h, CO<sub>2</sub>-Emissionen kombiniert 0 g/km. CO<sub>2</sub>-Klasse: A. elektrische Reichweite (EAER) 343 km und elektrische Reichweite (EAER City) 450 km

Die Werte für die elektrische Reichweite und den Stromverbrauch Ihres Fahrzeugs können von den gemessenen oder berechneten Werten abweichen, da das Fahrverhalten sowie andere Faktoren (wie Außentemperatur, Einsatz von Komfort-/Nebenverbrauchern, Straßenverhältnisse, Verkehr, Fahrzeugzustand, Reifendruck, Zuladung, Anzahl der Mitfahrer usw.) einen Einfluss auf die elektrische Reichweite und den Stromverbrauch haben.

\* Preisangaben in €. Preisangaben inkl. 19% MwSt. sind unverbindliche Preisempfehlungen der Toyota Deutschland GmbH, Toyota-Allee 2, 50858 Köln zzgl. Überführungskosten, zum Zeitpunkt der Veröffentlichung (siehe Rückseite). Individuelle Händlerpreise auf Anfrage bei Ihrem Toyota Vertragshändler.

## DIE WESENTLICHE AUSSTATTUNG

Proace Verso Flow	Proace Verso Comfort	Proace Verso Teamplayer	Proace Verso Exclusive	Proace Verso Lounge
<ul style="list-style-type: none"> <li>• Pre-Collision System mit Front-Kollisionswarner, Notbrems-Assistent, autonomer Notbremsfunktion und Fußgängererkennung</li> <li>• Fahrer-Aufmerksamkeits-Assistent</li> <li>• Spurhalte-Assistent mit Lenkkorrektur</li> <li>• Verkehrsschilderkennung</li> <li>• Fahrer-Müdigkeitswarner</li> <li>• Berganfahr-Assistent (HAC)</li> <li>• Elektronische Stabilitätskontrolle (ESC)</li> <li>• Fahrer- und Beifahrerairbags-Seitenairbags vorn</li> <li>• Tagfahrlicht</li> <li>• Zentralverriegelung</li> <li>• 16-Zoll-Stahlfelgen (inkl. Ersatzrad)</li> <li>• RCE DAB-Radio 5-Zoll-Touchscreen</li> <li>• Klimaautomatik vorn inklusive Frischluftanlage für die hinteren Sitzreihen</li> <li>• Fenster (feststehend) links und rechts, in Reihe 2 und 3</li> <li>• Heckflügeltüren mit Fenster, Wischer und Scheibenheizung</li> <li>• Umklappbare Sitzbank in Reihe 2 (2/3 – 1/3)</li> <li>• Fixe Sitzbank in Reihe 3</li> <li>• Kunststoffboden</li> <li>• 9 Sitze</li> <li>• Einparkensoren hinten</li> </ul>	<p><b>ZUSÄTZLICH ZU/ABWEICHEND VON PROACE VERSO FLOW:</b></p> <ul style="list-style-type: none"> <li>• 8 Sitze (Einzelsitze vorn)</li> <li>• 2 Schiebetüren</li> <li>• Nebelscheinwerfer</li> <li>• Heckklappe mit separat zu öffnender Heckscheibe</li> <li>• Sitze der 2. und 3. Sitzreihe 60 : 40-Teilung, klappbar, faltbar, herausnehmbar</li> <li>• Multimedia-Audiosystem mit 10-Zoll-Touchscreen</li> <li>• Armlehnen Fahrer/Beifahrer</li> <li>• Lordosenstütze Fahrer</li> <li>• Vorhangairbags</li> <li>• 17-Zoll-Stahlfelgen mit Radkappe</li> <li>• Sitzheizung Fahrer &amp; Beifahrer</li> <li>• Lederlenkrad, beheizt</li> <li>• Kofferraumbeleuchtung</li> <li>• Kombiinstrumente in Farb-LED</li> <li>• Innenspiegel, automatisch abblendbar</li> </ul>	<p><b>ZUSÄTZLICH ZU/ABWEICHEND VON PROACE VERSO COMFORT:</b></p> <ul style="list-style-type: none"> <li>• Sitzbezug Stoff, schwarzgrau</li> <li>• Beifahrersitz klappbar</li> <li>• Sitze der 2. und 3. Reihe auf Schienen, klapp- und herausnehmbar</li> <li>• Toter-Winkel-Warner</li> <li>• Gepäckraumabdeckung</li> <li>• Gepäckraumtrennnetz</li> <li>• Smart-Key-System</li> <li>• Einparkensoren vorn</li> <li>• 180-Grad-Heckkamera</li> <li>• Feststellbremse, elektrisch</li> <li>• Klappstische an den Rückseiten der Vordersitze</li> <li>• LED-Scheinwerfer + Tagfahrlicht</li> <li>• Stoßfänger vorn u. hinten, Türgriffe lackiert und Seitenschutz in Wagenfarbe</li> <li>• 17-Zoll-Alufelgen</li> <li>• ACC (bis 30 km/h bei 6-Gang-Schaltgetriebe, bis 0 km/h bei Automatikgetriebe)</li> <li>• Flankenschutz</li> <li>• Wireless Phone-Charger</li> </ul>	<p><b>ZUSÄTZLICH/ABWEICHEND VON PROACE VERSO TEAMPLAYER:</b></p> <ul style="list-style-type: none"> <li>• 8 Sitze, Leder (Einzelsitze vorn)</li> <li>• Navigationssystem Toyota ProTouch&amp;Go mit 10-Zoll HD-Farbdisplay</li> <li>• Fahrer- und Beifahrersitz, elektrisch höhen- und längsverstellbar</li> <li>• Lordosenstütze Beifahrer</li> <li>• Webasto Standheizung mit Fernbedienung (nur für Diesel)</li> <li>• Schiebetüren auf der Fahrer- und Beifahrerseite, elektrisch mit Fußsensor</li> <li>• Hifi-Surround-System mit Bass-Box Verstärker, Center-Speaker</li> <li>• Skyview-Panorama-Glasdach</li> <li>• 220 V-Steckdose in der 2. Sitzreihe</li> <li>• Kindersicherung, elektronisch</li> </ul>	<p><b>ZUSÄTZLICH/ABWEICHEND VON PROACE VERSO EXCLUSIVE:</b></p> <ul style="list-style-type: none"> <li>• 7 Sitze, Leder (Einzelsitze in der 2. Reihe, gegen die Fahrtrichtung einsetzbar)</li> <li>• Konferenztisch in der 2. Sitzreihe</li> <li>• Privacy Glas</li> <li>• Diebstahl-Warnanlage</li> <li>• Welcome Light Trittstufe</li> <li>• LED-Leselampen Reihe 1-3</li> </ul>

 Proace Verso Electric Flow	 Proace Verso Electric Comfort	 Proace Verso Electric Teamplayer	 Proace Verso Electric Lounge
<p><b>ZUSÄTZLICH ZU/ABWEICHEND VON PROACE VERSO FLOW:</b></p> <ul style="list-style-type: none"> <li>• On-Board-Charger (11 kW)</li> <li>• Ladekabel Mode 2 (Schuko 230V, 10A) und Ladekabel Mode 3 (Typ 2, 32A)</li> <li>• Anzeige Batterie-Ladezustand</li> <li>• Energieverbrauchsanzeige (Heizung/Klima)</li> <li>• <u>ECO-Drive-Monitor</u></li> <li>• Ladebuchse mit LED-Anzeige</li> </ul>	<p><b>ZUSÄTZLICH ZU/ABWEICHEND VON PROACE VERSO COMFORT:</b></p> <ul style="list-style-type: none"> <li>• 9 Sitze</li> <li>• Feststellbremse, elektrisch</li> <li>• On-Board-Charger (11 kW)</li> <li>• Ladekabel Mode 2 (Schuko 230V, 10A) und Ladekabel Mode 3 (Typ 2, 32A)</li> <li>• Anzeige Batterie-Ladezustand</li> <li>• Energieverbrauchsanzeige (Heizung/Klima)</li> <li>• <u>ECO-Drive-Monitor</u></li> <li>• Ladebuchse mit LED-Anzeige</li> </ul>	<p><b>ZUSÄTZLICH/ ABWEICHEND VON PROACE VERSO TEAMPLAYER:</b></p> <ul style="list-style-type: none"> <li>• On-Board-Charger (11 kW)</li> <li>• Ladekabel Mode 2 (Schuko 230V, 10A) und Ladekabel Mode 3 (Typ 2, 32A)</li> <li>• Anzeige Batterie-Ladezustand</li> <li>• Energieverbrauchsanzeige (Heizung/Klima)</li> <li>• <u>ECO-Drive-Monitor</u></li> <li>• Ladebuchse mit LED-Anzeige</li> </ul>	<p><b>ZUSÄTZLICH ZU/ABWEICHEND VON PROACE VERSO LOUNGE:</b></p> <ul style="list-style-type: none"> <li>• On-Board-Charger (11 kW)</li> <li>• Ladekabel Mode 2 (Schuko 230V, 10A) und Ladekabel Mode 3 (Typ 2, 32A)</li> <li>• Anzeige Batterie-Ladezustand</li> <li>• Energieverbrauchsanzeige (Heizung/Klima)</li> <li>• <u>ECO-Drive-Monitor</u></li> <li>• Ladebuchse mit LED-Anzeige</li> <li>• Reifenreparaturset anstatt Reserverad</li> </ul>

## DIE WESENTLICHE AUSSTATTUNG



### Proace Verso Comfort Mobil

#### ZUSÄTZLICH/ABWEICHEND VON PROACE VERSO COMFORT:

- 5 Sitze (Einzelsitze vorn)
- Nutzlast erhöht
- Reifenreparaturset anstatt Reserverad
- GRUAU Heckausschnitt mit Rollstuhllampe
- Trittstufe rechts, manuell
- Extra Haltegriff (2. Sitzreihe), rechts und links



### Proace Verso Teamplayer Mobil

#### ZUSÄTZLICH/ABWEICHEND VON PROACE VERSO TEAMPLAYER:

- Navigationssystem Toyota ProTouch&Go mit 10-Zoll HD-Farbdisplay
- Nutzlast erhöht
- Reifenreparaturset anstatt Reserverad
- GRUAU Heckausschnitt mit Rollstuhllampe
- Trittstufe rechts, automatisch
- Extra Haltegriff (2. Sitzreihe), rechts und links
- Elektrische Rollstuhl-Einzugshilfe
- Kopf-/Rückenstütze
- Entfall Gepäckraumabdeckung
- Entfall Gepäckraumtrennetz

## DIE SERIENAUSSTATTUNG


EXTERIEUR 	Proace Verso Flow	Proace Verso Comfort	Proace Verso Teamplayer	Proace Verso Exclusive	Proace Verso Lounge	Proace Verso Comfort Mobil	Proace Verso Teamplayer Mobil
Außenspiegel, beheizbar	•	•	•	•	•	•	•
Außenspiegel, manuell anklappbar	•	—	—	—	—	—	—
Außenspiegel, elektrisch anklappbar	—	•	•	•	•	•	•
Außenspiegel, elektrisch einstellbar	•	•	•	•	•	•	•
Außenspiegel, Toter-Winkel-Warner	—	—	•	•	•	—	•
Manuelle Trittstufe für Schiebetür (rechts)	—	—	—	—	—	•	—
Automatische Trittstufe für Schiebetür (rechts)	—	—	—	—	—	—	•
Heckausschnitt mit Rollstuhlrampe	—	—	—	—	—	•	•
Skyview Panorama-Glasdach	—	—	—	•	•	—	—
Privacy Glas, verstärkte Tönung der Scheiben der hinteren Sitzreihe(n)	—	—	—	—	•	—	—
Heckscheibenheizung	•	•	•	•	•	•	•
Heckscheibenwischer	•	•	•	•	•	•	•
Wärmeschutzverglasung, getönt, mit erhöhter Schutzwirkung gegen UV-/Infrarotlicht	—	—	•	•	•	•	•
Stoßfänger vorn unlackiert	•	•	—	—	—	•	—
Stoßfänger vorn Wagenfarbe	—	—	•	•	•	—	•
Stoßfänger hinten unlackiert	•	•	—	—	—	•	—
Stoßfänger hinten unlackiert/Wagenfarbe	—	—	• <sup>1)</sup>	• <sup>1)</sup>	• <sup>1)</sup>	—	—
Stoßfänger hinten Wagenfarbe	—	—	• <sup>2)</sup>	• <sup>2)</sup>	• <sup>2)</sup>	—	•
Heckflügeltüren mit Fenster, Wischer und Scheibenheizung	•	—	—	—	—	—	—
Heckklappe, verglast, mit beheizbarer Heckscheibe und Heckwischer	—	•	•	•	•	•	•
Heckklappe, Fenster separat öffnend	—	•	•	•	•	•	•
Schiebetür Beifahrerseite	•	•	•	•	•	•	•
Schiebetür Fahrer- und Beifahrerseite	—	•	•	•	•	•	•
Fußsensor, Schiebetür	—	—	S <sup>3), 4)</sup>	•	•	—	—


<sup>1)</sup> Nur bei Länge L2 <sup>3)</sup> Bestandteil der Sonderausstattung Schiebetüren, elektrisch

<sup>2)</sup> Nur bei Länge L1 <sup>4)</sup> Nur in Verbindung mit Sonderausstattung Navigationssystem Toyota ProTouch&Go Teamplayer

• = Serienausstattung — = nicht erhältlich S = Sonderausstattung

## DIE SERIENAUSSTATTUNG

EXTERIEUR 	Proace Verso Flow	Proace Verso Comfort	Proace Verso Teamplayer	Proace Verso Exclusive	Proace Verso Lounge	Proace Verso Comfort Mobil	Proace Verso Teamplayer Mobil
Seitliche Schiebetüren elektrisch	—	—	S <sup>3), 4)</sup>	•	•	—	—
Türgriffe außen unlackiert	•	•	—	—	—	•	—
Türgriffe außen Wagenfarbe	—	—	•	•	•	—	•

FAHRWERK UND RÄDER 	Proace Verso Flow	Proace Verso Comfort	Proace Verso Teamplayer	Proace Verso Exclusive	Proace Verso Lounge	Proace Verso Comfort Mobil	Proace Verso Teamplayer Mobil
16-Zoll-Stahlfelgen mit Bereifung 215/65 R16	•	—	—	—	—	—	—
17-Zoll-Stahlfelgen, Radkappen mit Bereifung 225/55 R17	—	•	—	—	—	—	—
17-Zoll-Stahlfelgen, Radkappen mit Bereifung 215/60 R17	—	—	—	—	—	•	—
17-Zoll-Leichtmetallfelgen mit Bereifung 225/55 R17	—	—	•	•	•	—	—
17-Zoll-Leichtmetallfelgen mit Bereifung 215/60 R17	—	—	—	—	—	—	•
Reserverad	•	•	•	•	• <sup>5)</sup>	—	—
Reifenreparaturset	—	—	—	—	• <sup>6)</sup>	•	•

<sup>3)</sup> Bestandteil der Sonderausstattung Schiebetüren, elektrisch


<sup>4)</sup> Nur in Verbindung mit Sonderausstattung Navigationssystem Toyota ProTouch&Go Teamplayer

<sup>5)</sup> Nur bei Diesel

<sup>6)</sup> Nur für Proace Verso Electric

• = Serienausstattung — = nicht erhältlich S = Sonderausstattung

## DIE SERIENAUSSTATTUNG

INTERIEUR UND KOMFORT 	Proace Verso Flow	Proace Verso Comfort	Proace Verso Teamplayer	Proace Verso Exclusive	Proace Verso Lounge	Proace Verso Comfort Mobil	Proace Verso Teamplayer Mobil
12V Anschluss, vorn	•	•	•	•	•	•	•
12V Anschluss, Kofferraum	•	•	•	•	•	•	•
220V Anschluss, 2. Sitzreihe	—	—	—	•	•	—	—
5-Sitzer	—	—	—	—	—	•	•
7-Sitzer	—	—	—	—	•	—	—
8-Sitzer	—	•	•	•	—	—	—
9-Sitzer	•	•	—	—	—	—	—
Handschuhfach, geschlossen/oben	—	—	•	•	•	—	•
Handschuhfach, offen/oben	•	•	—	—	—	•	—
Armlehne Beifahrer	—	• <sup>9)</sup>	•	•	•	•	•
Armlehne Fahrer	•	•	•	•	•	•	•
Kunststoffboden	•	•	•	—	—	•	•
Teppichboden	—	—	—	•	•	—	—
Feststellbremse, elektrisch	• <sup>6)</sup>	• <sup>6)</sup> / S <sup>10)</sup>	•	•	•	—	•
Extra-Haltegriff an Schiebetür (links)	—	—	—	—	—	•	•
Extra-Haltegriff an Schiebetür (rechts)	—	—	—	—	—	•	•
2 Dreh-Klappsitze in 3. Sitzreihe	—	—	—	—	—	S <sup>7), 1)</sup>	—
Kopf- und Rückenlehne für Rollstuhlnutzer	—	—	—	—	—	—	•
Elektrische Einzugshilfe für Rollstühle	—	—	—	—	—	• <sup>1)</sup> / S <sup>8), 2)</sup>	•
Fensterheber, elektrisch („One-Touch“)	•	•	•	•	•	•	•
Getränkehalter, vorn	•	•	•	•	•	•	•
Handschuhfach, Kühlung oben	•	•	•	•	•	•	•
Handschuhfach, beleuchtet	•	•	•	•	•	•	•

<sup>1)</sup> Nur bei Länge L2

<sup>2)</sup> Nur bei Länge L1

<sup>6)</sup> Nur bei Proace Verso Electric

<sup>7)</sup> Bestandteil der Sonderausstattung GRUAU Option: 2 Dreh-Klappsitze


• = Serienausstattung — = nicht erhältlich S = Sonderausstattung

<sup>8)</sup> Bestandteil der Sonderausstattung GRUAU Option: Elektrische Winde

<sup>9)</sup> Nur bei Sitzkonfiguration 8-Sitzer

<sup>10)</sup> Bestandteil der Sonderausstattung Travel Paket

## DIE SERIENAUSSTATTUNG

INTERIEUR UND KOMFORT 	Proace Verso Flow	Proace Verso Comfort	Proace Verso Teamplayer	Proace Verso Exclusive	Proace Verso Lounge	Proace Verso Comfort Mobil	Proace Verso Teamplayer Mobil
Sonnenschutzrollos in der 2. Sitzreihe	—	§ 10), 5)	•	•	•	—	•
Innenraumbeleuchtung, vorn	•	•	•	•	—	•	•
Innenraumbeleuchtung, LED vorn	—	—	—	—	•	—	—
Innenraumbeleuchtung, 2. Sitzreihe	•	•	•	•	—	•	•
Innenraumbeleuchtung, LED 2. Sitzreihe	—	—	—	—	•	—	—
Innenraumbeleuchtung, 3. Sitzreihe	•	•	•	•	—	•	•
Innenraumbeleuchtung, LED 3. Sitzreihe	—	—	—	—	•	—	—
Kofferraumbeleuchtung	—	•	•	•	•	•	•
Leselampe, vorn	•	•	•	•	—	•	•
Leselampe, LED vorn	—	—	—	—	•	—	—
Leselampe, 2. Sitzreihe	•	•	•	•	—	•	•
Leselampe, LED 2. Sitzreihe	—	—	—	—	•	—	—
Leselampe, 3. Sitzreihe	•	•	•	•	—	•	•
Leselampe, LED 3. Sitzreihe	—	—	—	—	•	—	—
Klimaautomatik	•	•	•	•	•	•	•
Klimatisierung, hintere Sitzreihe	•	•	•	•	•	•	•
Gepäckraumabdeckung	—	§ 10), 5)	•	•	•	—	—
Gepäcknetz	—	§ 10), 5)	•	•	•	—	—
Konferenztisch, verschiebbar	—	—	—	—	•	—	—
Lenkrad, Urethan	•	—	—	—	—	—	—
Lenkrad, Leder	—	•	•	•	•	•	•
Lenkrad, beheizbar	—	•	•	•	•	•	•
Webasto Standheizung mit Fernbedienung (nur für Diesel)	—	—	—	•	•	—	—


<sup>5)</sup> Nur bei Diesel

<sup>10)</sup> Bestandteil der Sonderausstattung Travel Paket

• = Serienausstattung – = nicht erhältlich § = Sonderausstattung



## DIE SERIENAUSSTATTUNG


INTERIEUR UND KOMFORT 	Proace Verso Flow	Proace Verso Comfort	Proace Verso Teamplayer	Proace Verso Exclusive	Proace Verso Lounge	Proace Verso Comfort Mobil	Proace Verso Teamplayer Mobil
2. Sitzreihe, 3 Sitze (Doppelsitzbank und Einzelsitz)	•	•	•	•	—	•	•
2. Sitzreihe, Einzelsitze (2)	—	—	—	—	•	—	—
3. Sitzreihe, 3er-Sitzbank	•	—	—	—	—	—	—
3. Sitzreihe, 3 Sitze (Doppelsitzbank und Einzelsitz)	—	•	•	•	•	—	—
2. Sitzreihe, umklappbar im Verhältnis 1/3 zu 2/3	•	•	•	•	—	•	•
2. Sitzreihe, individuell verschieb-/herausnehmbar	—	—	—	—	•	—	—
3. Sitzreihe, umklappbar im Verhältnis 1/3 zu 2/3	—	•	•	•	•	—	—
2. Sitzreihe, Sitze auf Schienen, verstellbar	—	—	•	•	•	—	•
3. Sitzreihe, Sitze auf Schienen, verstellbar	—	—	•	•	•	—	—
Klapptische, Rückenlehne Vordersitze	—	—	•	•	•	—	•
2. Sitzreihe, Sitze herausnehmbar	•	•	•	•	•	•	•
3. Sitzreihe, aufrecht umklappbar	•	•	—	—	—	—	—
3. Sitzreihe, Sitze herausnehmbar	•	•	•	•	•	—	—
2. Sitzreihe, kippbar	•	•	—	—	—	•	—
2. Sitzreihe, aufrecht umklappbar	•	•	—	—	—	•	—
Beifahrer-Einzelsitz	—	• <sup>9)</sup>	•	•	•	•	•
Beifahrerdoppelsitzbank	•	• <sup>11)</sup>	—	—	—	—	—
Sitz Fahrer, Höhenverstellung	•	•	•	•	•	•	•
Sitz Beifahrer, Höhenverstellung	—	—	—	•	•	—	—
Sitz Fahrer, Rückenlehne elektrisch	—	—	—	•	•	—	—
Sitz Fahrer, Rückenlehne manuell	•	•	•	—	—	•	•
Sitz Fahrer, Längsverstellung elektrisch	—	—	—	•	•	—	—
Sitz Fahrer, Längsverstellung manuell	•	•	•	—	—	•	•

<sup>9)</sup> Nur bei Sitzkonfiguration 8-Sitzer

<sup>11)</sup> Nur bei Sitzkonfiguration 9-Sitzer

• = Serienausstattung — = nicht erhältlich S = Sonderausstattung


## DIE SERIENAUSSTATTUNG

INTERIEUR UND KOMFORT 	Proace Verso Flow	Proace Verso Comfort	Proace Verso Teamplayer	Proace Verso Exclusive	Proace Verso Lounge	Proace Verso Comfort Mobil	Proace Verso Teamplayer Mobil
Sitz Beifahrer, Längsverstellung elektrisch	—	—	—	•	•	—	—
Sitz Beifahrer, Längsverstellung manuell	•	•	•	—	—	•	•
Sitz Fahrer, Memory-Funktion	—	—	—	•	•	—	—
Sitz Fahrer, Lordosenstütze	—	•	•	•	•	•	•
Sitz Beifahrer, Lordosenstütze	—	—	—	•	•	—	—
Sitze vorn, Sitzheizung	—	•	•	•	•	•	•
Sitz Beifahrer, Rückenlehne elektrisch	—	—	—	•	•	—	—
Sitz Beifahrer, Rückenlehne manuell	•	•	•	—	—	•	•
Sitz Fahrer, Rückenlehne faltbar	•	—	—	—	—	—	—
Sitz Beifahrer, Rückenlehne faltbar	—	—	•	—	—	—	•
Sitze vorn, Massagesitze	—	—	—	•	•	—	—
Stauraum unter der Beifahrerdoppelsitzbank	•	• <sup>1)</sup>	—	—	—	—	—
Audiobedienelemente, im Lenkrad integriert	•	•	•	•	•	•	•
Ablagefächer, Türen vorn	•	•	•	•	•	•	•
Türeinstiegsbeleuchtung	—	—	—	—	•	—	—
Smart-Key-System: schlüsselloses Öffnen/Verschließen der Türen und Starten des Motors per Start-/Stop-Knopf	—	—	•	•	•	—	•
Textilfußmatten	•	•	•	•	•	•	•

<sup>1)</sup> Nur bei Sitzkonfiguration 9-Sitzer

• = Serienausstattung — = nicht erhältlich S = Sonderausstattung

## DIE SERIENAUSSTATTUNG

KONNEKTIVITÄT UND INFOTAINMENT 	Proace Verso Flow	Proace Verso Comfort	Proace Verso Teamplayer	Proace Verso Exclusive	Proace Verso Lounge	Proace Verso Comfort Mobil	Proace Verso Teamplayer Mobil
Multi-Info-Display, digital, schwarz-weiß, u.a. mit Geschwindigkeitsanzeige, der eingestellten Geschwindigkeit bei aktivierter Geschwindigkeitsregelung, Service-Anzeige, Reichweite	•	—	—	—	—	—	—
Multi-Info-Display, digital, Farbe, u.a. mit Geschwindigkeitsanzeige, der eingestellten Geschwindigkeit bei aktivierter Geschwindigkeitsregelung, Service-Anzeige, Reichweite	S <sup>12)</sup>	•	•	•	•	•	•
Navigationssystem Toyota ProTouch&Go	S <sup>12)</sup>	S <sup>10), 13)</sup>	S <sup>14)</sup>	•	•	—	•
RCE DAB-Radio mit 5-Zoll-Touchscreen	•	—	—	—	—	—	—
Multimedia-Audiosystem mit 10-Zoll-Touchscreen	S <sup>12)</sup>	•	•	•	•	•	•
Lautsprecher (4)	•	—	—	—	—	—	—
Lautsprecher (8)	—	•	•	—	—	•	•
Lautsprecher (10)	—	—	—	•	•	—	—
Smartphone Konnektivität (Android Auto/Apple CarPlay)	S <sup>12)</sup>	•	•	•	•	•	•
USB C-Anschluss	S <sup>12)</sup>	•	•	•	•	•	•
USB Typ A-Anschluss	•	—	—	—	—	—	—
Smartphone Ladegerät, kabellos	—	—	•	•	•	—	•
Display, digitale Geschwindigkeitsanzeige	•	•	•	•	•	•	•

<sup>10)</sup> Bestandteil der Sonderausstattung Travel Paket

<sup>12)</sup> Bestandteil des Navigationssystems Toyota ProTouch&Go Flow


<sup>13)</sup> Bestandteil des Navigationssystems Toyota ProTouch&Go Comfort


<sup>14)</sup> Bestandteil des Navigationssystems Toyota ProTouch&Go Teamplayer

• = Serienausstattung – = nicht erhältlich S = Sonderausstattung

Apple CarPlay ist eine eingetragene Marke der Apple Inc., Android Auto ist eine eingetragene Marke der Google LLC.

## DIE SERIENAUSSTATTUNG

LICHT UND SICHT 	Proace Verso Flow	Proace Verso Comfort	Proace Verso Teamplayer	Proace Verso Exclusive	Proace Verso Lounge	Proace Verso Comfort Mobil	Proace Verso Teamplayer Mobil
LED-Scheinwerfer	—	—	•	•	•	—	•
Parabol-Halogencheinwerfer	•	•	—	—	—	•	—
Fernlicht Assistent (AHB)	•	•	•	•	•	•	•
LED-Tagfahrlicht	—	—	•	•	•	—	•
Abblendlichtautomatik	•	•	•	•	•	•	•
Nebelscheinwerfer	—	•	•	•	•	•	•
Innenspiegel, automatisch und stufenlos abblendbar	—	•	•	•	•	•	•
Tagfahrlicht	•	•	•	•	•	•	•


SICHERHEITSAUSSTATTUNG 	Proace Verso Flow	Proace Verso Comfort	Proace Verso Teamplayer	Proace Verso Exclusive	Proace Verso Lounge	Proace Verso Comfort Mobil	Proace Verso Teamplayer Mobil
Airbag, Beifahrer/Fahrer vorn	•	•	•	•	•	•	•
Seiten- und Kopfairbags für Fahrer und Beifahrer	•	•	•	•	•	•	•
Seiten- und Kopfairbags für die hinteren Sitzreihen	—	•	•	•	•	•	•
Alarmanlage, Bewegungssensor	—	—	—	—	•	—	—
Alarmanlage, Glasbruchsensor	—	—	—	—	•	—	—
Alarmanlage, Einbruchalarm	—	—	—	—	•	—	—
Alarmanlage, Manipulationssensor	—	—	—	—	•	—	—
Zusätzliche Nutzlast	—	—	—	—	—	•	•
Rückfahrkamera mit 180° Vogelperspektive, Orientierungslinien und Zoomfunktion	—	S <sup>10), 13)</sup>	•	•	•	—	•
Notrufsystem	•	•	•	•	•	•	•
Flankenschutz	—	—	•	•	•	—	•


<sup>10)</sup> Bestandteil der Sonderausstattung Travel Paket

<sup>13)</sup> Bestandteil des Navigationssystems Toyota ProTouch&Go Comfort

• = Serienausstattung — = nicht erhältlich S = Sonderausstattung

## DIE SERIENAUSSTATTUNG

SICHERHEITSAUSSTATTUNG 	Proace Verso Flow	Proace Verso Comfort	Proace Verso Teamplayer	Proace Verso Exclusive	Proace Verso Lounge	Proace Verso Comfort Mobil	Proace Verso Teamplayer Mobil
Einparkensensoren, hinten	•	•	•	•	•	•	•
Einparkensensoren, vorn	—	—	•	•	•	—	•
Reifendruck-Warnsystem (TPWS)	•	•	•	•	•	•	•
ISOFIX-Kindersitzbefestigung in der 2. Sitzreihe	•	•	•	•	•	•	•
ISOFIX-Kindersitzbefestigung in der 3. Sitzreihe	—	•	•	•	•	—	—
Geschwindigkeitsbegrenzer	•	•	•	•	•	•	•
Spurhalte-Assistent	•	•	•	•	•	•	•
Pre-Collision System (PCS) mit Fußgängererkennung	•	•	•	•	•	•	•
Adaptive Geschwindigkeitsregelanlage mit Anhaltefunktion	—	S <sup>10)</sup>	•	•	•	—	•
Geschwindigkeitsregelanlage	•	•	—	—	—	•	—
Berganfahrhilfe (HAC)	•	•	•	•	•	•	•
Verkehrsschilderkennung (RSA)	•	•	•	•	•	•	•
Türverriegelung, Kindersicherung hinten	•	•	•	—	—	•	•
Türverriegelung, Kindersicherung elektrisch hinten	—	—	S <sup>3), 4)</sup>	•	•	—	—
Zentralverriegelung, schlüsselintegrierte Funkfernbedienung/ Blinkerbestätigung	•	•	•	•	•	•	•

BATTERIE UND LADEN 	Proace Verso Flow	Proace Verso Comfort	Proace Verso Teamplayer	Proace Verso Exclusive	Proace Verso Lounge	Proace Verso Comfort Mobil	Proace Verso Teamplayer Mobil
On-Board-Charger (11 kWh)	• <sup>6)</sup>	• <sup>6)</sup>	• <sup>6)</sup>	—	• <sup>6)</sup>	—	—
Ladekabel Mode 2 (Schuko 230V, 10A)	• <sup>6)</sup>	• <sup>6)</sup>	• <sup>6)</sup>	—	• <sup>6)</sup>	—	—
Ladekabel Mode 3 (Typ 2, 32A)	• <sup>6)</sup>	• <sup>6)</sup>	• <sup>6)</sup>	—	• <sup>6)</sup>	—	—

<sup>3)</sup> Bestandteil der Sonderausstattung Schiebetüren, elektrisch


<sup>4)</sup> Nur in Verbindung mit Sonderausstattung Navigationssystem Toyota ProTouch&Go Teamplayer

<sup>6)</sup> Nur für Proace Verso Electric

<sup>10)</sup> Bestandteil der Sonderausstattung Travel Paket

• = Serienausstattung — = nicht erhältlich S = Sonderausstattung


## DIE SERIENAUSSTATTUNG

LACKFARBEN 	Proace Verso Flow	Proace Verso Comfort	Proace Verso Teamplayer	Proace Verso Exclusive	Proace Verso Lounge	Proace Verso Comfort Mobil	Proace Verso Teamplayer Mobil
EPR Icy White	•	•	•	•	•	•	•
KCA Silver Metallic	S	S	S	S	S	S	S
KKJ Titanium Grey Metallic	S	S	S	S	S	S	S
KTV Black Metallic	S	S	S	S	S <sup>15)</sup>	S	S
EDU All Terrain Green Metallic	—	—	S	S	S	—	S

<sup>15)</sup> Nicht in Verbindung mit Sonderausstattung Design-Paket "Black Edition"

• = Serienausstattung — = nicht erhältlich S = Sonderausstattung

## DIE OPTIONALE AUSSTATTUNG

SONDERAUSSTATTUNG 	Proace Verso Flow	Proace Verso Comfort	Proace Verso Teamplayer	Proace Verso Exclusive	Proace Verso Lounge	Proace Verso Comfort Mobil	Proace Verso Teamplayer Mobil
<b>GRUAU Option: Elektrische Winde<sup>2)</sup></b> - Elektrische Einzugshilfe für Rollstühle	—	—	—	—	—	3.630,-*	—
<b>GRUAU Option: 2 Dreh-Klappsitze<sup>1)</sup></b> - 2 Dreh-Klappsitze in 3. Sitzreihe	—	—	—	—	—	4.485,-*	—
<b>Individual-Ledersitze</b> - 3. Sitzreihe, individuell umklappbar - 3. Sitzreihe, Einzelsitze (2)	—	—	—	—	1.000,-*	—	—
<b>Design-Paket "Black Edition"</b> - Türgriffe außen schwarz lackiert - Türen Seitenschutz, schwarz - 17-Zoll-Leichtmetallfelgen, schwarz lackiert mit Bereifung 225/55 R17	—	—	—	—	400,-*	—	—
<b>Travel Paket<sup>5)</sup></b> - Gepäcknetz - Gepäckraumabdeckung - Feststellbremse, elektrisch - Navigationssystem Toyota ProTouch&Go - Adaptive Geschwindigkeitsregelanlage ACC (bis 30 km/h bei 6-Gang-Schaltgetriebe, bis 0 km/h bei Automatikgetriebe) - Sonnenschutzrollos in der 2. Sitzreihe - Rückfahrkamera mit 180° Vogelperspektive, Orientierungslinien und Zoomfunktion	—	2.050,-*	—	—	—	—	—
<b>Schiebetüren, elektrisch<sup>4)</sup></b> - Türverriegelung, Kindersicherung elektrisch hinten - Seitliche Schiebetüren elektrisch - Fußsensor, Schiebetür	—	—	1.200,-*	—	—	—	—

<sup>1)</sup> Nur bei Länge L2

<sup>2)</sup> Nur bei Länge L1


<sup>4)</sup> Nur in Verbindung mit Sonderausstattung Navigationssystem Toyota ProTouch&Go Teamplayer

<sup>5)</sup> Nur bei Diesel

\* = Serienausstattung – = nicht erhältlich S = Sonderausstattung

\* Preisangaben in €. Preisangaben inkl. 19% MwSt. sind unverbindliche Preisempfehlungen der Toyota Deutschland GmbH, Toyota-Allee 2, 50858 Köln zzgl. Überführungskosten, zum Zeitpunkt der Veröffentlichung (siehe Rückseite). Individuelle Händlerpreise auf Anfrage bei Ihrem Toyota Vertragshändler.

## DIE OPTIONALE AUSSTATTUNG

SONDERAUSSTATTUNG 	Proace Verso Flow	Proace Verso Comfort	Proace Verso Teamplayer	Proace Verso Exclusive	Proace Verso Lounge	Proace Verso Comfort Mobil	Proace Verso Teamplayer Mobil
<b>Navigationssystem Toyota ProTouch&amp;Go Flow</b> - Navigationssystem Toyota ProTouch&Go - Multi-Info-Display, digital, Farbe, u.a. mit Geschwindigkeitsanzeige, der eingestellten Geschwindigkeit bei aktivierter Geschwindigkeitsregelung, Service-Anzeige, Reichweite - Multimedia-Audiosystem mit 10-Zoll-Touchscreen - USB C-Anschluss	2.400,-*	—	—	—	—	—	—
<b>Toyota ProTouch&amp;Go Comfort</b> - Navigationssystem Toyota ProTouch&Go - Rückfahrkamera mit 180° Vogelperspektive, Orientierungslinien und Zoomfunktion	—	1.300,-*	—	—	—	—	—
<b>Toyota ProTouch&amp;Go Teamplayer</b> - Navigationssystem Toyota ProTouch&Go	—	—	1.000,-*	—	—	—	—
<b>Metallic-Lackierung</b>	810,-*	810,-*	810,-*	810,-*	810,-*	810,-*	810,-*

\* = Serienausstattung    — = nicht erhältlich    S = Sonderausstattung

\* Preisangaben in €. Preisangaben inkl. 19% MwSt. sind unverbindliche Preisempfehlungen der Toyota Deutschland GmbH, Toyota-Allee 2, 50858 Köln zzgl. Überführungskosten, zum Zeitpunkt der Veröffentlichung (siehe Rückseite). Individuelle Händlerpreise auf Anfrage bei Ihrem Toyota Vertragshändler.



## ZUBEHÖR

ALARMANLAGE	L1	L2	Euro* zzgl. MwSt.	Euro* inkl. MwSt.
Alarmanlage Bietet eine Absicherung aller Tür- und Haubenkontakte sowie Ultra-schallabsicherung des Innenraumes, das System erkennt auch eine mögliche Manipulation der Alarmanlage, LED-Alarmstatus- und Diagnoseanzeigeleuchte Optional: LED-Leuchte und Alarmanlagen-Aufkleber Best.-Nr.: SU001-B2455 (Alarmanlage) Best.-Nr.: PZ4L0-H0562-14 (Montagekit)	•	•	306,72	365,-
Alarmanlagen-LED-Leuchte und Alarmanlagen-Aufkleber Für die sichtbare Kennzeichnung im Fahrzeug (nur in Verbindung mit Alarmanlage SU001-B2455) Best.-Nr.: PZ464-00130-67	•	•	4,20	5,-
Mikrowellen-Innenraumüberwachung (nur in Verbindung mit Alarmanlage) Best.-Nr.: PZ4L0-H0130-10	•	•	109,24	140,-
Neigungswinkel reagiert, sobald das Fahrzeug in eine unebene Lage gebracht wird, z.B. bei Felgendiebstahl (nur in Verbindung mit Alarmanlage) Best.-Nr.: PZ4L0-H0130-05	•	•	105,04	125,-

Fußmatten	L1	L2	Euro* zzgl. MwSt.	Euro* inkl. MwSt.
Schützt den Fahrzeuginnenraum vor Schmutz und Nässe, passgenau mit Fixierpunkten, aus strapazierfähigem Material.				
Fußmatte, Gummi, 1-teilig, vorn, für 2 & 3-sitzer (für Fahrzeuge mit 2 einzelnen Vordersitzen oder mit Beifahrerdoppelsitzbank) Best.-Nr.: PZ4L1-H0353-00	•	•	54,62	70,-
Fußmatte, Gummi, 1-teilig für 2. Sitzreihe oder ggf. vorhandener 3. Sitzreihe verwendbar (feste Bank - nicht verschiebbar, z.B. Shuttle), 1 Stück Best.-Nr.: PZ4L1-H0355-00	•	•	75,63	90,-
Fußmatte, Gummi, 1-teilig für 2. Sitzreihe oder ggf. vorhandener 3. Sitzreihe verwendbar (verschiebbare Sitze (2/3 und 1/3 Teil), 1 Stück Best.-Nr.: PZ4L1-H0355-00	•	•	71,43	85,-
Fußmatte, Velours, 650 g/m <sup>2</sup> , 1-teilig, vorn, für 2 Einzel-Sitze Best.-Nr.: PZ4L1-H035P	•	•	50,42	60,-
Fußmatte, Velours, 650 g/m <sup>2</sup> , 1-teilig, vorn, für 3 Sitze (mit rechter Beifahrerdoppelsitzbank) Best.-Nr.: PZ4L1-H035S	•	•	54,62	65,-
Fußmatte, Velours, 650 g/m <sup>2</sup> , 1-teilig für 2. Sitzreihe verwendbar (feste Bank - nicht verschiebbar, z.B. Shuttle), 1 Stück Best.-Nr.: PZ4L1-H0352-00	•	•	71,43	85,-

• = Serienausstattung – = nicht erhältlich

\*Preisangaben in €. Preisangaben inkl. 19% MwSt. sind unverbindliche Preisempfehlungen der Toyota Deutschland GmbH, Toyota-Allee 2, 50858 Köln zzgl. Überführungskosten, zum Zeitpunkt der Veröffentlichung (siehe Rückseite). **Preisangaben zzgl. Montagekosten:** Individuelle Händlerpreise sowie evtl. anfallende Montagekosten auf Anfrage bei Ihrem Toyota Vertragshändler.

Weitere Informationen zu unserem  
**TOYOTA ORIGINAL ZUBEHÖR**  
finden Sie auf [toyota.de](http://toyota.de). Einfach den QR-Code  
scannen und Topangebote entdecken.



[toyota.de/zubehoer](http://toyota.de/zubehoer)



## ZUBEHÖR

	L1	L2	Euro* zzgl. MwSt.	Euro* inkl. MwSt.
Fußmatten Schützt den Fahrzeuginnenraum vor Schmutz und Nässe, passgenau mit Fixierpunkten, aus strapazierfähigem Material.				
Fußmatten Velours, 650 g/m <sup>2</sup> , 2-teilig, für 2. und 3. Sitzreihe verwendbar, jeweils 1-teilig (feste Bänke, nicht verschiebbar) Best.-Nr.: PZ4L1-H0352-00	•	•	71,43	85,-
Fußmatten, Velours, 650 g/m <sup>2</sup> , 2-teilig für 2. und 3. Sitzreihe verwendbar, jeweils einteilig (feste Bänke - nicht verschiebbar, z.B. Shuttle), 2 Stück (nicht für Exclusive) Best.-Nr.: PZ4L1-H0358-00	•	•	71,43	85,-
Fußmatten, Velours, 650 g/m <sup>2</sup> , 2-teilig für 2. und 3. Sitzreihe verwendbar, jeweils einteilig (verschiebbare Sitze (2/3 und 1/3 Teil) 2 Stück (nicht für Exclusive) Best.-Nr.: PZ4L1-H035E-00	•	•	71,43	85,-
<b>INNENRAUM</b>	L1	L2	Euro* zzgl. MwSt.	Euro* inkl. MwSt.
Aschenbecher (auch nutzbar als Ablagefach) Passgenau für Einsatz in Getränkehalter Best.-Nr.: 74110-0D010	•	•	33,61	40,-
Einstiegsleisten, aus Aluminium Mit Proace -Schriftzug, vorn Standard bei Proace Verso Diesel Best.-Nr.: PZ438-H0181	•	•	71,43	85,-
Cargo Organizer Z. B. zur Aufbewahrung des Ladekabels, PVC in Schwarz, Volumen ca. 18L Best.-Nr.: PW241-00009	•	•	75,63	90,-
Einstiegsleisten, aus Aluminium Mit „Proace Electric“-Schriftzug, vorn (nur für Proace Verso Electric) Best.-Nr.: PZ438-H0182	•	•	71,43	85,-
Elektronischer Zigarettenanzünder für Raucherfahrzeuge, ersetzt die 12V Buchse im Armaturenräger Best.-Nr.: PZ4L0-H02A1-00	•	•	25,21	30,-
Aufbewahrungs-Box Für bis zu 10 kg, aus Polyester, faltbar, schwarz, kann aufgefaltet als Fahrzeugschutz verwendet werden, zusammengefaltet 475 mm x 335 mm x 200 mm (Länge x Breite x Höhe), auseinandergefaltet 715 mm x 855 mm Best.-Nr.: PW241-00000	•	•	71,43	85,-
Smart Key Cover, einseitiger Aufkleber, für Smart Key Nur für Proace Electric. Best.-Nr.: PZ4L1-H0000	•	•	33,61	40,-

• = Serienausstattung – = nicht erhältlich

\*Preisangaben in €. Preisangaben inkl. 19% MwSt. sind unverbindliche Preisempfehlungen der Toyota Deutschland GmbH, Toyota-Allee 2, 50858 Köln zzgl. Überführungskosten, zum Zeitpunkt der Veröffentlichung (siehe Rückseite).

**Preisangaben zzgl. Montagekosten:** Individuelle Händlerpreise sowie evtl. anfallende Montagekosten auf Anfrage bei Ihrem Toyota Vertragshändler.

## ZUBEHÖR

ZUBEHÖR FÜR PERSONEN MIT MOBILITÄTSEINSCHRÄNKUNG	L1	L2	Euro* zzgl. MwSt.	Euro* inkl. MwSt.
Anschnallhilfe Hilft den Sicherheitsgurt zu greifen, um die erforderliche Bewegung zum Anlegen des Sicherheitsgurts zu reduzieren. Best.-Nr.: 0822C-00810	•	•	67,23	80,-
Haltegriff für die Kopfstütze „Basic“ Gurt, der aus einem weichen Material mit Kunststoffgriff an einer festen Position an den vorderen Kopfstützen installiert wird, um das Ein- und Aussteigen zu erleichtern. Best.-Nr.: 0822C-28810	•	•	54,62	65,-
Haltegriff für die Kopfstütze „Advanced“ Erweiterter Haltegriff: Harter Griff, der an einer festen Position an den vorderen Kopfstützen installiert wird, um das Ein- und Aussteigen zu erleichtern. Best.-Nr.: 0822C-52810	•	•	176,47	210,-
Sitzkissen, drehbar Kissen, das auf den Vorder- oder Rücksitzen installiert wird, um den Ein- und Ausstieg aus dem Fahrzeug durch eine Drehbewegung zu erleichtern. Best.-Nr.: PW2B0-00002	•	•	25,21	30,-
Verlängerung für den Haltegriff im Dach Gurt, der am Dachgriff befestigt wird, um das Ein- und Aussteigen zu erleichtern. Der Gurt ist in der Länge verstellbar und verfügt über einen Kunststoff-Clip, wodurch er einfach zu installieren/deinstallieren ist. Best.-Nr.: PW2B0-00001	•	•	25,21	30,-
<b>Gepäcknetz</b>	L1	L2	Euro* zzgl. MwSt.	Euro* inkl. MwSt.
Gepäckschutznetz, horizontal Best.-Nr.: PZ4L0-H2340-00	•	•	29,41	35,-

• = Serienausstattung – = nicht erhältlich

\*Preisangaben in €. Preisangaben inkl. 19% MwSt. sind unverbindliche Preisempfehlungen der Toyota Deutschland GmbH, Toyota-Allee 2, 50858 Köln zzgl. Überführungskosten, zum Zeitpunkt der Veröffentlichung (siehe Rückseite). **Preisangaben zzgl. Montagekosten:** Individuelle Händlerpreise sowie evtl. anfallende Montagekosten auf Anfrage bei Ihrem Toyota Vertragshändler.

Weitere Informationen zu unserem  
**TOYOTA ORIGINAL ZUBEHÖR**  
finden Sie auf [toyota.de](http://toyota.de). Einfach den QR-Code  
scannen und Topangebote entdecken.



[toyota.de/zubehoer](http://toyota.de/zubehoer)



## ZUBEHÖR

KINDERSITZ	L1	L2	Euro* zzgl. MwSt.	Euro* inkl. MwSt.
ISOFIX-Kindersitz G2 Für Kinder von ca. 3 bis 12 Jahren (bzw. 15 bis 36 kg Gewicht), kann mit ISOFIX oder dem serienmäßigen 3-Punkt-Gurt befestigt werden. Best.-Nr.: 73700-0A020	•	•	378,15	450,-
Laderaumschutz Wärmeisolierend und schalldämmend. Vermindert störendes Verrutschen von Gegenständen und ist ohne Platzverlust passgenau schnell und einfach zu Verlegen. Das Material ist extrem kratz- und reißfest und temperatur- und wetterbeständig bei bis zu +120°C.	L1	L2	Euro* zzgl. MwSt.	Euro* inkl. MwSt.
Laderaumschutzmatte aus strapazierfähigem Textil Geeignet für Fahrzeuge mit fixierter Rücksitzbank und nicht verwendbar mit 3. Sitzbank. Best.-Nr.: PZ4L0-H2350-00	•	—	58,82	70,-
Laderaumschutzmatte aus strapazierfähigem Textil Geeignet für 8 oder 9-Sitzer mit fest fixierter 3 Sitzbank. Best.-Nr.: PZ4L0-H2351-00	•	—	42,02	50,-
Laderaumschutzmatte aus strapazierfähigem Textil Geeignet für 6, 7, 8 und 9-Sitzer mit verschiebbarer 3 Sitzbank 2/3 und 1/3 geteilt. Best.-Nr.: PZ4L0-H2352-00	•	—	42,02	50,-
Laderaumschutzmatte aus strapazierfähigem Textil Geeignet für 8 oder 9-Sitzer mit fest fixierter 3 Sitzbank. Best.-Nr.: PZ4L0-H3350-00	—	•	54,62	65,-
Laderaumschutzmatte aus strapazierfähigem Textil Geeignet für 6, 7, 8 und 9-Sitzer mit verschiebbarer 3 Sitzbank 2/3 und 1/3 geteilt. Best.-Nr.: PZ4L0-H3351-00	—	•	58,82	70,-
Laderaumschutzmatte aus Gummi Sie ist auf die jeweilige Fahrzeuglänge zu schneiden. Sie ist formstabil von -40°C bis +80°C (auch bei starker Sonneneinstrahlung). Best.-Nr.: PZ4L1-H0300-00	•	•	92,44	110,-

• = Serienausstattung — = nicht erhältlich

\*Preisangaben in €. Preisangaben inkl. 19% MwSt. sind unverbindliche Preisempfehlungen der Toyota Deutschland GmbH, Toyota-Allee 2, 50858 Köln zzgl. Überführungskosten, zum Zeitpunkt der Veröffentlichung (siehe Rückseite).

**Preisangaben zzgl. Montagekosten:** Individuelle Händlerpreise sowie evtl. anfallende Montagekosten auf Anfrage bei Ihrem Toyota Vertragshändler.

## ZUBEHÖR

Anhängezugvorrichtungen Stützlast: 80 kg, Anhängelast ungebremst 750 kg, gebremst 2.000 kg. Angaben gelten nur für Ausstattung mit Diesel-Motoren. (Ausnahme: 1,6 l L1 und L2, Stützlast 60 kg, Anhängelast gebremst 1.472 kg (L1) und 1.453 kg (L2); 2,0 l Automatik L2, Stützlast 80 kg, Anhängelast gebremst 1.800 kg). Angaben gelten nur für Ausstattung mit Diesel-Motoren.	L1	L2	Euro* zzgl. MwSt.	Euro* inkl. MwSt.
Anhängezugvorrichtung, fest. Der E-Satz und der Montagesatz werden zusätzlich zur festen Anhängezugvorrichtung benötigt. Best.-Nr.: PZ4L0-H0566-00 (AZV) Best.-Nr.: PZ4L0-H056H (E-Satz) Best.-Nr.: PZ4L0-H0562-14 (Montagesatz) Best.-Nr.: PZ4L0-H0572 (Adapter-Stecker)	•	•	533,61	635,-
Abnehmbare Anhängezugvorrichtung, abschließbar. Anhängelast ungebremst 750 kg, gebremst 2.000 kg. E-Satz und Montagesatz werden zusätzlich zur abnehmbaren Anhängezugvorrichtung benötigt. Best.-Nr.: PZ4L0-H0567-00 (AVZ) Best.-Nr.: PZ4L0-H056H (E-Satz) Best.-Nr.: PZ4L0-H0562-14 (Montagesatz) Best.-Nr.: PZ4L0-H0572 (Adapter-Stecker)	•	•	676,47	805,-
13-poliger fahrzeugspezifischer Elektrosatz Montage im Fahrzeuginnenraum Nur in Verbindung mit Montage-Satz: PZ4L0-H0562-14. Best.-Nr.: PZ4L0-H056H	•	•	210,08	250,-
Montage-Satz für den Einbau des fahrzeugspezifischen Elektrosatzes. Erforderlich für: PZ4L0-H0563-00 Best.-Nr.: PZ4L0-H0562-14	•	•	37,82	45,-
Miniadapter, 13-polig auf 7-polig Best.-Nr.: PZ401-00560-13	•	•	16,81	20,-
Miniadapter, 7-polig auf 13-polig Best.-Nr.: PZ401-00560-07	•	•	21,01	25,-

<b>DACH-/LASTENTRÄGER-GRUNDSYSTEME</b>	L1	L2	Euro* zzgl. MwSt.	Euro* inkl. MwSt.
Dach-Basisträger (2 Stück), schwarz Nicht für Fahrzeuge mit Glas Panorama Dächern! Max. Traglast/Träger: 30 kg (insg. max. 100 kg). Max. Anzahl L2: 6 Stück. Best.-Nr.: PZ4L0-H0612-00 (2x)	•	•	352,94	420,-
Dach-Basisträger (1 Stück), schwarz Nicht für Fahrzeuge mit Glas Panorama Dächern! Max. Traglast/Träger: 30 kg (insg. max. 100 kg). Mindestbestellmenge: 2 Stück, max. Anzahl L2: 6 Stück. Best.-Nr.: PZ4L0-H0612-00	•	•	176,47	210,-

• = Serienausstattung – = nicht erhältlich

\*Preisangaben in €. Preisangaben inkl. 19% MwSt. sind unverbindliche Preisempfehlungen der Toyota Deutschland GmbH, Toyota-Allee 2, 50858 Köln zzgl. Überführungskosten, zum Zeitpunkt der Veröffentlichung (siehe Rückseite). **Preisangaben zzgl. Montagekosten:** Individuelle Händlerpreise sowie evtl. anfallende Montagekosten auf Anfrage bei Ihrem Toyota Vertragshändler.

Weitere Informationen zu unserem  
**TOYOTA ORIGINAL ZUBEHÖR**  
finden Sie auf [toyota.de](http://toyota.de). Einfach den QR-Code  
scannen und Topangebote entdecken.



[toyota.de/zubehoer](http://toyota.de/zubehoer)



## ZUBEHÖR

DACHTRÄGER-AUFBAUTEILE	L1	L2	Euro* zzgl. MwSt.	Euro* inkl. MwSt.
Toyota Dachbox M1) In schwarz glänzend, Toyota Branding, Ladevolumen, 415 Liter Volumen, max. Zuladung 75 kg, Eigengewicht 17,5 kg, beidseitig zu öffnen, Der Abstand der beiden Dachträger muss zwischen 58 cm und 93,2 cm betragen, TÜV geprüft und erfüllt die Anforderungen der City-Crash-Norm: ECE-R26. ECE-R61. Maße (L/B/H) 170,4 x 86,1 x 41,7 cm Best.-Nr.: PW308-00011	•	•	756,30	900,-
Toyota Dachbox L1) In schwarz glänzend, Toyota Branding, Ladevolumen speziell für Wintersportzubehör, 479 Liter Volumen für bis zu 7 Paar Ski/5 Snowboards, max. Zuladung 75 kg, Eigengewicht 20 kg, beidseitig zu öffnen. Der Abstand der beiden Dachträger muss zwischen 55,7 cm und 93,3 cm betragen, TÜV geprüft und erfüllt die Anforderungen der City-Crash-Norm: ECE-R26. ECE-R61. Maße (L/B/H) 190,8 x 90,0 x 45,6 cm Best.-Nr.: PW308-00013	•	•	840,34	1.000,-
Toyota Dachbox XL1) In schwarz glänzend, Toyota Branding, Ladevolumen speziell für Wintersportzubehör, 510 Liter Volumen für bis zu 7 Paar Ski/5 Snowboards, max. Zuladung 75 kg, Eigengewicht 26,8 kg, beidseitig zu öffnen. Der Abstand der beiden Dachträger muss zwischen 55,7 cm und 93,2 cm betragen, TÜV geprüft und erfüllt die Anforderungen der City-Crash-Norm: ECE-R26. ECE-R61. Maße (L/B/H) 210,7 x 91,3 x 43,6 cm Best.-Nr.: PW308-00015	•	•	928,57	1.105,-
Toyota Dachbox Alpine1) In schwarz glänzend, Toyota Branding, Ladevolumen speziell für Wintersportzubehör, 512 Liter Volumen für bis zu 7 Paar Ski/5 Snowboards, max. Zuladung 75 kg, Eigengewicht 25,5 kg, beidseitig zu öffnen, Der Abstand der beiden Dachträger muss zwischen 55,7 cm und 93,3 cm betragen, TÜV geprüft und erfüllt die Anforderungen der City-Crash-Norm: ECE-R26. ECE-R61. Maße (L/B/H) 228,5 x 94,8 x 38,4 cm Best.-Nr.: PW308-00017	•	•	1.046,22	1.245,-
Fahrradträger, ProRide abschließbar, kann links oder rechts montiert werden (bis max. 20 kg Fahrradgewicht). Maße 145 x 32 x 8.5 cm. Passend für Rundrahmengrößen 22–80 mm, ovale Rahmengrößen 80 x 100 mm. Schnelle und einfache Befestigung – der Drehmomentbegrenzer-Drehknopf kontrolliert das auf den Fahrradrahmen wirkende Drehmoment für einen optimalen Halt. Der Druck wird über große weiche Polster verteilt, die sich an die Rahmenrohre des Fahrrads anpassen dadurch wird das Risiko von Rahmenschäden minimiert. Sichere Befestigung: Die Verlängerung am Unterteil der Rahmenhalter-Klaue verhindert ein Umkippen des Fahrrads. Sicher befestigte Räder: Die Laufräder werden in Radhalterungen durch diagonale Felgenhaltebänder mit Schnellverschluss sicher fixiert. Best.-Nr.: PW308-00007	•	•	155,46	185,-
Horizontaler Skiträger Ski- und Snowboardträger, komfortabel auf dem Dach-Basisträger zu montieren, abschließbar Für bis zu 4 Paar Ski/2 Snowboards, Bügelänge beträgt 580 mm Für bis zu 6 Paar Ski/4 Snowboards, Bügelänge beträgt 770 mm Best.-Nr.: PZ403-00630-00 Best.-Nr.: PZ403-00636-00	•	•	96,64 109,24	115,- 130,-

1) Zur Montage der Dachboxen sind die Gummis aus den Dach-Basisträgern zu entfernen.  
• = Serienausstattung – = nicht erhältlich

\*Preisangaben in €. Preisangaben inkl. 19% MwSt. sind unverbindliche Preisempfehlungen der Toyota Deutschland GmbH, Toyota-Allee 2, 50858 Köln zzgl. Überführungskosten, zum Zeitpunkt der Veröffentlichung (siehe Rückseite). **Preisangaben zzgl. Montagekosten:** Individuelle Händlerpreise sowie evtl. anfallende Montagekosten auf Anfrage bei Ihrem Toyota Vertragshändler.

JETZT LIFESTYLE- &  
MERCHANDISEARTIKEL  
ONLINE KAUFEN



collection.toyota-europe.com/de/



## ZUBEHÖR

DACHTRÄGER-LADUNGSBEGRENZER	L1	L2	Euro* zzgl. MwSt.	Euro* inkl. MwSt.
Dachträger-Ladungsbegrenzer Stabiler und zweckmäßiger Ladungsbegrenzer zur sicheren und rutschfesten Anbringung der Ladung. Verwendbar für Dach-Basisträger. Best.-Nr.: PZ4L1-H0633-00	•	•	25,21	30,-
Dachträger-Ladungsbegrenzer, abklappbar Einzigartiger und patentierter Ladungsbegrenzer, der sich beim Be- und Entladen und bei Nichtbenutzung abklappen lässt. Verwendbar für Dach-Basisträger. Best.-Nr.: PZ4L1-H0634-00	•	•	54,62	65,-
Heckfahrradträger Bitte beachten Sie die maßgebende Stützlast des Fahrzeugs	L1	L2	Euro* zzgl. MwSt.	Euro* inkl. MwSt.
Heckfahrradträger Für bis zu 2 Fahrräder, zur Öffnung der Heckklappe ist der Träger abzunehmen. Nur in Verbindung mit Anhängenzugvorrichtung. Best.-Nr.: PZ4L0-H0500-00	•	•	369,75	440,-
Heckfahrradträger für bis zu 3 Fahrräder, zur Öffnung der Heckklappe ist der Träger abzunehmen. Nur in Verbindung mit Anhängenzugvorrichtung Best.-Nr.: PZ4L0-H0501-00	•	•	495,80	590,-
Thule® Heckfahrradträger, faltbar Mit Toyota Logo, einfach in der Montage, Handhabung und Lagerung; geeignet für bis zu zwei Fahrräder inkl. E-Bikes; praktischer Abklappmechanismus, diebstahlsicher, max. Zuladung: 60 kg, City-Crash-getestet, bei Nichtbenutzung kann der Fahrradträger zusammengeklappt in der Transporttasche (separat erhältlich) verstaut werden; nur in Verbindung mit Anhängenzugvorrichtung Best.-Nr.: PW962-02001	•	•	550,42	655,-
Heckfahrradträger Arimero 202 (von ÜBLER) Für 2 Fahrräder, nicht erweiterbar, max. Gewicht pro Fahrrad: 30 kg, max. Zuladung insgesamt: 60 kg, Eigengewicht: nur 13,5 kg, 60 Grad abklappbar. Abstand zwischen den Radschienen 22 cm. Mindeststützlast: 50 kg (wobei dann die Zuladung minimiert werden muss), für Rahmen bis 75 mm Rundrohr oder 80 x 45 mm Ovalrohr. Maße offen: 770 mm x 1.190 mm x 640 mm, gefaltet: 240 mm x 630 mm x 640 mm Best.-Nr.: DENG5-02711-01	•	•	600,84	715,-
Heckfahrradträger Arimero 203 (von ÜBLER) Für 3 Fahrräder, nicht erweiterbar, max. Gewicht pro Fahrrad: 30 kg, max. Zuladung insgesamt: 54 kg, Eigengewicht: nur 16,5 kg, 60 Grad abklappbar. Abstand zwischen den Radschienen 22 cm. Mindeststützlast: 50 kg (wobei dann die Zuladung minimiert werden muss), für Rahmen bis 75 mm Rundrohr oder 80 x 45 mm Ovalrohr, Spannebelverschluss mit Diebstahlsicherung. Maße offen: 770 mm x 1.190 mm x 790 mm, gefaltet: 240 mm x 630 mm x 790 mm Best.-Nr.: DENG5-02712-01	•	•	722,69	860,-

• = Serienausstattung – = nicht erhältlich

\* Preisangaben in €. Preisangaben inkl. 19% MwSt. sind unverbindliche Preisempfehlungen der Toyota Deutschland GmbH, Toyota-Allee 2, 50858 Köln zzgl. Überführungskosten, zum Zeitpunkt der Veröffentlichung (siehe Rückseite).

**Preisangaben zzgl. Montagekosten:** Individuelle Händlerpreise sowie evtl. anfallende Montagekosten auf Anfrage bei Ihrem Toyota Vertragshändler.

## ZUBEHÖR

	L1	L2	Euro* zzgl. MwSt.	Euro* inkl. MwSt.
Heckfahrradträger Bitte beachten Sie die maßgebende Stützlast des Fahrzeugs				
Heckfahrradträger Arimero 402 (von ÜBLER) Für 2 Fahrräder, nicht erweiterbar, max. Gewicht pro Fahrrad: 30 kg, max. Zuladung insgesamt: 60 kg, Eigengewicht: nur 13,5 kg, 60 Grad abklappbar. Abstand zwischen den Radschienen 22 cm. Mindeststützlast: 50 kg (wobei dann die Zuladung minimiert werden muss), innovativer, hebelloser Verschluss auf der AVZ. Maße offen: 690 mm x 1.180 mm x 560 mm, gefaltet: 200 mm x 610 mm x 600 mm Best.-Nr.: DENG5-02713-01	•	•	659,66	785,-
Heckfahrradträger Arimero 403 (von ÜBLER) Für 3 Fahrräder, nicht erweiterbar, max. Gewicht pro Fahrrad: 30 kg, max. Zuladung insgesamt: 54 kg, Eigengewicht: nur 16,5 kg, 60 Grad abklappbar. Abstand zwischen den Radschienen 19/18 cm. Mindeststützlast: 50 kg (wobei dann die Zuladung minimiert werden muss), innovativer, hebelloser Verschluss auf der AVZ. Maße offen: 840 mm x 1.180 mm x 710 mm, gefaltet: 210 mm x 610 mm x 760 mm Best.-Nr.: DENG5-02714-01	•	•	789,92	940,-
<b>FLANKENSCHUTZ</b>	L1	L2	Euro* zzgl. MwSt.	Euro* inkl. MwSt.
Flankenschutz, in Schwarz matt, 60 mm Durchmesser, Satz à 2 Stück Best.-Nr.: PZ4L1-H2910	•	•	567,23	675,-
Poliertes Edelstahl, 60mm Durchmesser, Schutz mit wertiger Optik (Satz mit 2 Stück) Best.-Nr.: PZ4L1-H1900-00 Best.-Nr.: PZ4L1-H2900-00	— •	— •	722,69 651,26	860,- 775,-
<b>KAROSSERIESCHUTZ</b>	L1	L2	Euro* zzgl. MwSt.	Euro* inkl. MwSt.
Ladekantenschutzfolie, transparent Die Ladekantenschutzfolie beugt Beschädigungen beim Be- und Entladen vor. Die Folie ist einfach auf der Ladekante anzubringen und passgenau. Schutz vor Kratzern und Lackschäden. Nicht in Verbindung mit Toyota Protect. Best.-Nr.: PZ4L1-H0030	•	•	58,82	70,-
Ladekantenschutz Aus schwarzem Kunststoff; schützt den stark beanspruchten Bereich des Hecks; strapazierfähig und passgenau; nicht in Verbindung mit Parksensoren. Best.-Nr.: PZ4L1-H0540-00	•	•	96,64	115,-
Ladekantenschutz Aus Edelstahl, gebürstet, veredelt und schützt zugleich den stark beanspruchten Bereich des Hecks, strapazierfähig und passgenau. Best.-Nr.: PZ4L1-H0542-00	•	•	130,25	155,-
Türkantenschutzfolien für hintere Schiebetüren Best.-Nr.: PZ4L1-H0032	•	•	54,62	65,-
Türkantenschutzfolien für hintere rechte Schiebetür Best.-Nr.: PZ4L1-H0033	•	•	54,62	65,-
Schutzfolie, transparent, für Türgriffmulden, für zwei Türen (serienmäßig) Best.-Nr.: PW174-47000	•	•	12,61	15,-

• = Serienausstattung – = nicht erhältlich

\* Preisangaben in €. Preisangaben inkl. 19% MwSt. sind unverbindliche Preisempfehlungen der Toyota Deutschland GmbH, Toyota-Allee 2, 50858 Köln zzgl. Überführungskosten, zum Zeitpunkt der Veröffentlichung (siehe Rückseite).

**Preisangaben zzgl. Montagekosten:** Individuelle Händlerpreise sowie evtl. anfallende Montagekosten auf Anfrage bei Ihrem Toyota Vertragshändler.



## ZUBEHÖR

	L1	L2	Euro* zzgl. MwSt.	Euro* inkl. MwSt.
<b>WINDABWEISER</b> Die getönten Windabweiser ermöglichen auch bei Wind und Regen das Fahren mit leicht geöffneten Fenstern, verbesserter Fahrkomfort durch geräuscharmes Fahren.				
Satz à 2 Stück für vordere Seitenfenster Best.-Nr.: PZ4L1-H0531-00	•	•	130,25	155,-
<b>LEICHTMETALLFELGEN 17-ZOLL (NUR FÜR FAHRZEUGE MIT 17-ZOLL-SERIENBEREIFUNG)</b>	L1	L2	Euro* zzgl. MwSt.	Euro* inkl. MwSt.
Toyota Original Leichtmetallfelge, in Dunkelgrau, 5-Doppelspeichen-Design, oberflächenpoliert. Erforderliche Nabenkappe: 42603-0D060. Erforderliche Radschrauben: SU001-A7422 (5 Stück). Erforderliche Radschraubenabdeckungen: SU001-A6456 (5 Stück). Best.-Nr.: PZ4L0-H0671-MH Felge Best.-Nr.: 42603-0D060 Nabenkappe Best.-Nr.: 5 x SU001-A5781 Radmuttern Best.-Nr.: 5 x SU001-A6456 Radmutterabdeckungen	•	•	310,92	370,-
<b>FELGENZUBEHÖR</b>	L1	L2	Euro* zzgl. MwSt.	Euro* inkl. MwSt.
Diebstahlsicherung, passend für Leichtmetallfelge: PZ4L0-H0671-MH Best.-Nr.: PZ4L0-H0684-00	•	•	46,22	55,-

• = Serienausstattung – = nicht erhältlich

\*Preisangaben sind unverbindliche Preisempfehlungen der Toyota Deutschland GmbH zum Zeitpunkt der Veröffentlichung (siehe Rückseite).  
Bruttopreise inkl. 19% MwSt. Individuelle Händlerpreise sowie evtl. anfallende Montagekosten auf Anfrage bei Ihrem Toyota Vertragshändler.

Weitere Informationen zu unserem  
**TOYOTA ORIGINAL ZUBEHÖR**  
finden Sie auf [toyota.de](http://toyota.de). Einfach den QR-Code  
scannen und Topangebote entdecken.



[toyota.de/zubehoer](http://toyota.de/zubehoer)



## ZUBEHÖR

	L1	L2	Euro* zzgl. MwSt.	Euro* inkl. MwSt.
Parksensoren hinten Leichtes Ein- und Ausparken ermöglichen die Parksensoren, für Fahrzeugheck, Ultraschallsensoren erfassen den Raum hinter dem Fahrzeug dreidimensional, bei Hindernissen werden akustische Warnsignale abgegeben				
Parksensoren für Fahrzeugheck inkl. Elektro-Kit (beinhaltet die Verkabelung, ECU und die Lautsprecher zur Warntonwiedergabe) Basiskit mit Adapter und 4 in Wagenfarbe lackierten Sensoren, die Bestellnummer der lackierten Sensoren ist 2-mal anzugeben Best.-Nr.: PZ4L1-H0423 Best.-Nr.: PW501-00200-__** Best.-Nr.: 2 x PW501-00700-__**	•	—	222,69	265,-
Parksensoren für Fahrzeugheck inkl. Elektro-Kit (beinhaltet die Verkabelung, ECU und die Lautsprecher zur Warntonwiedergabe). Basiskit mit Adapter und 4 in Wagenfarbe lackierten Sensoren, die Bestellnummer der lackierten Sensoren ist 2-mal anzugeben Best.-Nr.: PZ4L1-H0423 Best.-Nr.: PW501-00582 Best.-Nr.: PW501-00210-__** Best.-Nr.: 2 x PW501-00700-__**	—	•	235,29	280,-
Ein-Aus-Schalter zur (De-) Aktivierung der Parksensoren am Fahrzeugheck. Zu Empfehlen bei Heckfahrradträgern oder Anhängern. Best.-Nr.: PW501-00562	•	•	21,01	25,-

STANDHEIZUNG	L1	L2	Euro* zzgl. MwSt.	Euro* inkl. MwSt.
- Standheizungen Thermo Top 5 - Heizgerät inkl. fahrzeugspezifischem Montage-Kit (Bedienelement muss zusätzlich bestellt werden). Vorteile einer Standheizung: - kein Eiskratzen - Sicherheit durch freie Sicht - Wärme schon beim Einsteigen - spart Geld und Zeit - schont den Motor Best.-Nr.: DENG5-01682-20 (Heizgerät Diesel) Best.-Nr.: DENG5-02182-20 (Montagekit für 1,6 l D-4D) Best.-Nr.: DENG5-01682-20 (Heizgerät Diesel) Best.-Nr.: DENG5-02183-20 (Montagekit für 2,0 l D-4D)				
	•	•	1.504,20	1.790,-
	•	•	1.277,31	1.520,-

\*\* Bitte entnehmen Sie der nachfolgenden Aufstellung die Farbcodes für die in Wagenfarbe lackierten Sensoren und Adaptern.

JR – KNP (Tiefblau) CF – EXY (Asphaltschwarz) AH – ERP (Ice white)

BP – EVL (Basaltgrau Metallic) BS – EZR (Silbergrau Metallic)

• = Serienausstattung – = nicht erhältlich

\*Preisangaben in €. Preisangaben inkl. 19% MwSt. sind unverbindliche Preisempfehlungen der Toyota Deutschland GmbH, Toyota-Allee 2, 50858 Köln zzgl. Überführungskosten, zum Zeitpunkt der Veröffentlichung (siehe Rückseite). **Preisangaben zzgl. Montagekosten:** Individuelle Händlerpreise sowie evtl. anfallende Montagekosten auf Anfrage bei Ihrem Toyota Vertragshändler.

Weitere Informationen zu unserem  
**TOYOTA ORIGINAL ZUBEHÖR**  
finden Sie auf [toyota.de](http://toyota.de). Einfach den QR-Code  
scannen und Topangebote entdecken.



[toyota.de/zubehoer](http://toyota.de/zubehoer)



## ZUBEHÖR

STANDHEIZUNG	L1	L2	Euro* zzgl. MwSt.	Euro* inkl. MwSt.
Vorwahluhr MultiControl Bedienen Sie Ihre Standheizung komfortabel und intuitiv mit der Vorwahluhr MultiControl. Durch die eingebaute Zeitschaltuhr können bis zu drei Vorwahlzeiten je Wochentag vorprogrammiert werden. Alle programmierten und aktivierten Start- und Stoppzeiten werden übersichtlich dargestellt. Auf Wunsch können Sie Ihre Standheizung auch direkt über die „Sofortstarttaste“ einschalten. Best.-Nr.: DENG5-02106-20	•	•	84,03	100,-
Telestart 99 Diese kleine Funkfernbedienung für Standheizungen hat eine On-/Off-Funktion mit Rückmeldung und eine Reichweite von bis zu 1.000 Metern. Best.-Nr.: DENG5-02241-20	•	•	264,71	315,-
Telestart T100 HTM Sie müssen nur noch die gewünschte Abfahrtszeit einstellen, und die intelligente Fernbedienung Telestart T100 HTM errechnet für Sie auf Basis der aktuellen Temperatur im Fahrzeuginneren die benötigte Heizzeit. Sie bietet dazu: Temperaturabfrage, On-/Off-Funktion mit Rückmeldung und eine Reichweite von bis zu 1.000 Metern. Best.-Nr.: DENG5-01692-20	•	•	327,73	390,-
Thermo Connect Individuelles Programmieren, abfahrtszeitabhängiges Heizen und Bequemes Ein- und Ausschalten der Heizung sorgen für die richtige Wohlfühltemperatur – immer und von überall. Best.-Nr.: DENG5-02191-20	•	•	369,75	440,-

TOYOTA PROTECT	L1	L2	Euro* zzgl. MwSt.	Euro* inkl. MwSt.
Eine neue Technologie, die eine molekulare Verbindung mit der Fahrzeuglackierung eingeht und diese sowie die Leichtmetallfelgen und die Innenraumtextilien versiegelt; einmalige Versiegelung hält bis zu 5 Jahre und hilft, das Fahrzeug einfacher zu pflegen und zu reinigen				
ProTect-Leichtmetallfelgenschutz Best.-Nr.: 08873-80010	•	•	Preis auf Anfrage	Preis auf Anfrage
ProTect-Innenraumtextilschutz Best.-Nr.: 08876-80001	•	•	Preis auf Anfrage	Preis auf Anfrage
ProTect-Lackversiegelung Best.-Nr.: PZ41A-BP001-80	•	•	Preis auf Anfrage	Preis auf Anfrage

• = Serienausstattung – = nicht erhältlich

\*Preisangaben in €. Preisangaben inkl. 19% MwSt. sind unverbindliche Preisempfehlungen der Toyota Deutschland GmbH, Toyota-Allee 2, 50858 Köln zzgl. Überführungskosten, zum Zeitpunkt der Veröffentlichung (siehe Rückseite). **Preisangaben zzgl. Montagekosten:** Individuelle Händlerpreise sowie evtl. anfallende Montagekosten auf Anfrage bei Ihrem Toyota Vertragshändler.

Weitere Informationen zu unserem  
**TOYOTA ORIGINAL ZUBEHÖR**  
finden Sie auf [toyota.de](http://toyota.de). Einfach den QR-Code  
scannen und Topangebote entdecken.



[toyota.de/zubehoer](http://toyota.de/zubehoer)



## ZUBEHÖR

PANNENARTIKEL	L1	L2	Euro* zzgl. MwSt.	Euro* inkl. MwSt.
Pannentasche Im Notfall alles sofort griffbereit: Warndreieck mit Einklappmechanismus, reflektierende Sicherheitswarnweste und Verbandsmaterial (gemäß StVO) Best.-Nr.: PW022-00062	•	•	25,21	30,-
Sicherheitswarnweste Die Sicherheitswarnweste mit Toyota-Logo und reflektierenden Signalstreifen, 100% Polyester, Farbe signalgelb. Entspricht DIN EN 471 (ist gesetzlich vorgeschrieben). Best.-Nr.: PW022-00052	•	•	8,40	10,-
Verbandskissen Griffbereit und einfach zu verstauen, erfüllt die gesetzlichen Vorschriften nach StVO Best.-Nr.: PW022-00056	•	•	16,81	20,-
Warndreieck Im Notfall griffbereit: Das Warndreieck mit einklappbarem Mechanismus. Best.-Nr.: PW022-00068	•	•	8,40	10,-
Nothammer PLUS Die Scheibe wird zerstört durch Schlagen des Lifehammers mit dem Hammerkopf aus Kohlenstoffstahl gegen die Scheibe. Zusätzlich ist er mit einem Sitzgurtmesser ausgestattet. TÜV geprüft, inklusive Befestigung Best.-Nr.: PW023-00010	•	•	16,81	20,-
Nothammer EVOLUTION Durch Drücken dieses Lifehammers gegen die Scheibe springt ein keramischer Hammerkopf heraus und zerstört diese. Somit ist keine Ausholbewegung nötig. Zusätzlich ist er mit einem Sitzgurtmesser ausgestattet. Von Erwachsenen und Kindern gefahrlos einsetzbar. TÜV geprüft, inklusive Befestigung Best.-Nr.: PW023-00011	•	•	25,21	30,-
Toyota Car Care Kit Inhalt: Je 500 ml Cockpitreiniger, Insektenentferner, Glasreiniger. Tuch sowie eine Toyota gebrandete Tasche Best.-Nr.: PZWIG-OKIT1-00	•	•	42,02	50,-
Mobiles Batterieladegerät CTEK-MXS 3.8 Lädt Batterien bis zu 85 Ah mit Float/Pulse Erhaltungsladung Best.-Nr.: DENG5-MXS38-19	•	•	71,43	85,-
Mobiles Batterieladegerät CTEK-MXS 5.0 Lädt Batterien bis zu 110 Ah mit automatischem Temperatursensor Best.-Nr.: DENG5-MXS50-19	•	•	88,24	105,-
Mobiles Batterieladegerät CTEK-Free Kann mit einem Solarpanel oder einer 12V Servicebatterie geladen und betrieben werden. Macht das Fahrzeug innerhalb von 15 Minuten wieder fahrbereit. Best.-Nr.: DENG5-CFREE-19	•	•	294,12	250,-

• = Serienausstattung – = nicht erhältlich

\*Preisangaben in €. Preisangaben inkl. 19% MwSt. sind unverbindliche Preisempfehlungen der Toyota Deutschland GmbH, Toyota-Allee 2, 50858 Köln zzgl. Überführungskosten, zum Zeitpunkt der Veröffentlichung (siehe Rückseite).

**Preisangaben zzgl. Montagekosten:** Individuelle Händlerpreise sowie evtl. anfallende Montagekosten auf Anfrage bei Ihrem Toyota Vertragshändler.

## ZUBEHÖR

PANNENARTIKEL	L1	L2	Euro* zzgl. MwSt.	Euro* inkl. MwSt.
CTEK CS-FREE Solarpanel Solarstrom für Ihr CS-FREE – überall einsetzbar. Das FREE Solar Panel Ladekit ist perfekt auf das CS-FREE abgestimmt, Nennleistung: 60 W, Abmessungen (L x B x H): 422 x 537 x 20 mm, Abmessungen (aufgeklappt): 815 x 537 x 20 mm Best.-Nr.: DENGs-SPKIT-19	•	•	315,13	375,-
CTEK USB-C-Ladekabel, mit 12-V-Stecker Kabellänge: 1 m Best.-Nr.: DENGs-LK12V-19	•	•	29,41	35,-
CTEK USB-C-Ladekabel, mit Klemmen Best.-Nr.: DENGs-LKKLE-19	•	•	29,41	35,-
CTEK CS-FREE Tasche Best.-Nr.: DENGs-CSBAG-19	•	•	71,43	85,-
Reifenreparatur-Set Kompressor mit Dichtmittel, 450 ml Best.-Nr.: 42606-F4911	•	•	71,43	85,-
Dichtmittel, 450 ml (für den Ersatzbedarf) Best.-Nr.: 42606-F4041	•	•	37,82	45,-

MOBILITÄT	L1	L2	Euro* zzgl. MwSt.	Euro* inkl. MwSt.
AD Blue 1,89 Liter Flasche Nicht für Proace Verso Electric Best.-Nr.: 08890-81010	•	•	12,61	15,-
AD Blue 10 Liter Kanister Nicht für Proace Verso Electric Best.-Nr.: 08890-81020	•	•	29,41	35,-

• = Serienausstattung – = nicht erhältlich

\*Preisangaben in €. Preisangaben inkl. 19% MwSt. sind unverbindliche Preisempfehlungen der Toyota Deutschland GmbH, Toyota-Allee 2, 50858 Köln zzgl. Überführungskosten, zum Zeitpunkt der Veröffentlichung (siehe Rückseite). **Preisangaben zzgl. Montagekosten:** Individuelle Händlerpreise sowie evtl. anfallende Montagekosten auf Anfrage bei Ihrem Toyota Vertragshändler.

JETZT LIFESTYLE- &  
MERCHANDISEARTIKEL  
ONLINE KAUFEN



collection.toyota-europe.com/de/



## ZUBEHÖR

FREIZEIT UND CAMPING	L1	L2	Euro* zzgl. MwSt.	Euro* inkl. MwSt.
<p>QUQUQ Camping-Box mit Küche, Bett und Stauraum, inkl. oder ohne Kühlbox-Auszug für den Proace und Proace Verso. Lieferumfang: 1 x ausklappbares Bett (125 cm x 195 cm, 10 cm Stärke, 3-teilig, Kaltschaummatratze), Bezüge abnehmbar und waschbar, zur Ablage auf den Rücksitzlehnen oder auf Fahrzeugboden aufstellen (Traglast: 180 kg) 1 x Kochschublade mit Staufach 1 x 2-Flamm-Kocher mit Kartusche 2 x 10-l-Wasserkarner und 2 Schüsseln 1 x großes Staufach (35 cm x 48 cm x 74 cm, 125 l) Anwendung: zur Verstaueung im Kofferraum, Fixierung mithilfe der mitgelieferten 4 (je 150 cm) Spanngurte, stabile Klappgriffe zum bequemen Tragen, Griffschlaufen zum leichten Ausbau der Box. Material: aus wasserfest verleimtem Multiplexholz, Phenolharzbeschichtet mit Aluminium-Profilleisten, Scharniere und Griffe aus Stahl. Gewicht: 67 kg, inkl. Kochschublade und klappbarer Liegefläche, zzgl. Ausstattung (Kocher, Kanister, Schüsseln, Matratze, ges. 13,5 kg). Hinweis: Zum Einbau der Campingbox muss eine ggf. im Fahrzeug vorhandene 3. Sitzbank/ Sitzreihe evtl. ausgebaut werden.</p>				
Best.-Nr.: DENGS-02349-54 (mit Kühlbox-Auszug)	•	•	2.936,97	3.495,-
Best.-Nr.: DENGS-02224-54 (ohne Kühlbox-Auszug)	•	•	2.789,92	3.320,-
<p>Camping-Stuhl ARB Braun/schwarz, 150 kg Traglast, inkl. 1 Dosenhalter, Tragetasche. Packmaß 940 x 350 x 300 mm, Gewicht 6,0 kg Best.-Nr.: DENGS-02316-26</p>	•	•	117,65	140,-
<p>ARB Campingstuhl „Base Camp Chair“ mit Getränkehalter inkl. Transporttasche, bis 150 kg Best.-Nr.: DENGS-02725-26</p>	•	•	79,83	95,-
<p>ARB Campingstuhl „Pinnacle Camp Chair“ mit Getränkehalter inkl. Transporttasche, bis 150 kg Best.-Nr.: DENGS-02726-26</p>	•	•	117,65	140,-
<p>ARB Campingtisch „Pinnacle Camp Table“ (114 x 70cm), inkl. Tragetasche Best.-Nr.: DENGS-02727-26</p>	•	•	142,86	170,-
<p>Camping-Set, 2 Stühle und Campingtisch Best.-Nr.: DENGS-02225-54</p>	•	•	92,43	110,-
<p>ARB Aluminiumklapptisch, inkl. Tragetasche Maße: 86 x 70 x 70 cm stabiler Aluminium-Klapptisch mit robuster, wärmebeständiger Oberfläche. Durch die Querstreben für zusätzliche Stabilität ist er ideal für die Zubereitung beim Kochen geeignet. Geeignet für bis zu vier Personen bei gleichzeitig kleinem Packmaß (88 x 21 x 12,5 cm). Inkl. Tragetasche aus 600D Nylon PVC. Gewicht 3 kg, Belastbar bis 30 kg. Best.-Nr.: DENGS-02442-26</p>	•	•	147,06	175,-

• = Serienausstattung – = nicht erhältlich

\*Preisangaben in €. Preisangaben inkl. 19% MwSt. sind unverbindliche Preisempfehlungen der Toyota Deutschland GmbH, Toyota-Allee 2, 50858 Köln zzgl. Überführungskosten, zum Zeitpunkt der Veröffentlichung (siehe Rückseite). **Preisangaben zzgl. Montagekosten:** Individuelle Händlerpreise sowie evtl. anfallende Montagekosten auf Anfrage bei Ihrem Toyota Vertragshändler.

Weitere Informationen zu unserem  
**TOYOTA ORIGINAL ZUBEHÖR**  
finden Sie auf [toyota.de](http://toyota.de). Einfach den QR-Code  
scannen und Topangebote entdecken.



[toyota.de/zubehoer](http://toyota.de/zubehoer)



# ZUBEHÖR

FREIZEIT UND CAMPING	L1	L2	Euro* zzgl. MwSt.	Euro* inkl. MwSt.
<p>ARB Feldbett inkl. Schuhtasche (u. Transporttasche)</p> <ul style="list-style-type: none"> <li>- Robuster und abriebfester Stoff (Material - Bezug: Polyamid)</li> <li>- Sehr komfortabel und schneller Auf- und Abbau in einem Arbeitsschritt</li> <li>- Liegefläche mit L: 211 cm x B: 82 cm, Höhe der Liegefläche 46 cm</li> <li>- Seitliche Tasche für Schuhe</li> <li>- Gestänge aus hochfestem Stahlrohr</li> <li>- Maximale Belastbarkeit: 150 Kg (Eigengewicht: ca. 10 Kg)</li> <li>- Packmaß: 105 cm x 21 cm x 21 cm</li> </ul> <p>Best.-Nr.: DENG5-02443-26</p>	•	•	<b>168,07</b>	200,-
<p>ARB Simpson III Dachzelt, inklusive Anbau</p> <p>verwendbar auf 2 originalen Dach-Basisträgern (PZ4L0-H0612-00). Liegefläche von 2,40 m x 1,40 m und einer Höhe von 1,30 m. Matratze und Bettwäsche verbleiben während der Fahrt im Zelt. Lieferumfang: ARB Dachzelt, Simpson III, inklusive Anbau, Hochwertige Schaumstoffmatratze, Überzelt aus 300 D Polyester, eloxierten Aluminium-Teleskopstangen, Insektenschutzgitter, Aluminiumleiter, PVC Abdeckplane mit umlaufendem Reißverschluss und Spanngurten.</p> <p>Technische Daten: Zeltboden aus Vakuum-laminierten ABS Material, Maße geöffnet L x B x H = 240 x 140 x 130 cm, Maße geschlossen L x B x H = 120 x 140 x 35 cm, Gewicht: ca. 62 Kg, Zelt: PU beschichtetes Polyester/Baumwoll-Rip Stop Gewebe, Überzelt 300D Oxford Polyester, Eingang mit Insektenschutzgitter und Abdeckung, drei große seitliche Fenster mit Insektenschutzgitter, Sonnen- und Regenschutz</p> <p>Best.-Nr.: DENG5-02208-26</p>	•	•	<b>2.071,43</b>	2.465,-
<p>Hartschalendachzelt AIRLANDER® PLUS medium, für 2 Erwachsene + 1 Kind geeignet</p> <p>Modell: 145 x 210 cm, Höhe geschlossen: 30 cm, Höhe geöffnet: 110 cm</p> <p>Gewicht ca. 68 kg</p> <p>Volumen ca. 220 l*</p> <p>2 Eingänge mit Einstellöffnungen, 2 Fenster, Regenschutz an den Fenstern, 2 Regenschutze an den Türen, Moskitonetze an allen Öffnungen, großes elastisches Gepäcknetz am Zelthimmel zum Verstauen persönlicher Gegenstände</p> <p>Best.-Nr.: DENG5-02846-59</p>	•	•	<b>3.352,94</b>	3.990,-
<p>Hartschalendachzelt AIRTOP® medium, für 2 Erwachsene + 1 Kind geeignet</p> <p>Modell: 145 x 210 cm, Höhe geschlossen: 33 cm, Höhe geöffnet: 115 cm</p> <p>Gewicht ca. 61 kg</p> <p>Volumen ca. 305 l*</p> <p>Sorgfältigste Konstruktion, beste Werkstoffe und hochwertigste Verarbeitung bilden die Grundlage für unsere Dachzelte, die nicht nur weltweit erfolgreich eingesetzt werden, sondern auch von einer herausragenden Langlebigkeit sind.</p> <p>Polyester und Glasfaser, beides auch im Bootsbau bewährte Materialien, werden verwendet. Maggiolina Dachschalen altern nicht, verformen sich nicht unter Hitzeeinwirkung, sind UV-beständig und farbstabil. Hohe Stoßfestigkeit und eine vergleichsweise leicht zu reparierende Außenschale ermöglichen eine einfache Reparatur im Schadensfall (Schalen aus thermoplastisch geformtem Kunststoff wie ABS oder PE sind dagegen schwer zu reparieren).</p> <p>Best.-Nr.: DENG5-02847-59</p>	•	•	<b>3.352,94</b>	3.990,-

\* = Serienausstattung - = nicht erhältlich

\* Preisangaben in €. Preisangaben inkl. 19% MwSt. sind unverbindliche Preisempfehlungen der Toyota Deutschland GmbH, Toyota-Allee 2, 50858 Köln zzgl. Überführungskosten, zum Zeitpunkt der Veröffentlichung (siehe Rückseite).

**Preisangaben zzgl. Montagekosten:** Individuelle Händlerpreise sowie evtl. anfallende Montagekosten auf Anfrage bei Ihrem Toyota Vertragshändler.

## ZUBEHÖR

FREIZEIT UND CAMPING	L1	L2	Euro* zzgl. MwSt.	Euro* inkl. MwSt.
<p>Hartschalendachzelt COLUMBUS® Variant medium, für 2 Erwachsene + 1 Kind geeignet Modell: 145 x 210 cm, Höhe geschlossen: 30 cm, Höhe geöffnet: 150 cm Gewicht ca. 61 kg Volumen ca. 220 l*</p> <p>Dieses Dachzelt kann sich seiner Größe rühmen. Der große hintere Eingang kann auf Ihre persönlichen Bedürfnisse eingestellt werden: offen, von oben geschlossen oder von unten geschlossen – je nach Lust, Wetter und Laune. Nutzen Sie diese Anwendungsvielfalt auf Ihrer nächsten Tour mit dem Columbus® Variant, ohne jemals auf den Komfort der besten Autodachzelte auf dem Markt zu verzichten, denn Autohome hat hier die Geschichte des extremen Campings geschrieben. Wie alle anderen Autodachzelte aus der Serie wurde auch der Columbus® Variant aus hochwertigen Materialien zugunsten von Haltbarkeit und Komfort hergestellt. Best.-Nr.: DENGS-02845-59</p>	•	•	3.571,43	4.250,-
<p>Hartschalendachzelt Columbus Variant medium Größe: 145 cm x 210 cm; geschlossen: 30 cm; geöffnet: 150 cm Material: Airtex-Stoff, großer variabler Eingang, inkl. Moskitonetz auf der Rückseite Temperaturbereich: bis -40 °C bis +70 °C Lieferumfang: Weiße Schale mit grauem Stoff Mit hinterem Eingang, an den Seiten befindet sich jeweils eine Fenstertür, alle 3 Seiten jeweils mit Reißverschluss und Moskitonetzen versehen Mit praktischem Ablagenetz unter der Dachschale für Handtücher, Bücher etc. und LED-Leuchte Inkl. zusammenklapp-/verstellbarer Leiter Anwendung: Nach Öffnen des hinteren Verschlusses drücken 2 Gasdrückfedern die obere Dachschale nach oben und spannen den Zeltstoff. Nach Gebrauch einfach zuziehen und den Verschluss schließen. Gewicht/Volumen: 57 kg/220 l Hinweis: Für 2 Erwachsene + 1 Kind geeignet. Nicht für Fahrzeuge mit Glas-Panoramadächern! Best.-Nr.: DENGS-02256-26</p>	•	•	3.571,43	4.250,-
<p>Hartschalendachzelt AIRLANDER PLUS medium Größe: 145 cm x 210 cm; geschlossen: 30 cm; geöffnet: 92 cm Material: Airtex-Stoff, variabler Eingang, inkl. Moskitonetz auf der Rückseite Temperaturbereich: bis -40 °C bis +70 °C Lieferumfang: Weiße Schale mit grauem Stoff Inkl. schalldichter Dämmung der Dachunterseite Matratze aus High-Density-Schaumstoff mit Baumwollbezug, 3 Kopfkissen 2 Eingänge (rechts/links), 2 Fenster (vorn/hinten), alle 4 mit Moskitonetzen und Reißverschlüssen Ablagefach und verstellbare Leiter Anwendung: Das Öffnen erfolgt durch eine Kurbel, die am hinteren rechten Ende eingesteckt wird. Dadurch wird die Oberschale angehoben und der Zeltstoff gespannt. Hinweis: Für 2 Erwachsene + 1 Kind geeignet. Nicht für Fahrzeuge mit Glas-Panoramadächern! Best.-Nr.: DENGS-02267-26</p>	•	•	3.352,94	3.990,-

• = Serienausstattung – = nicht erhältlich

\*Preisangaben in €. Preisangaben inkl. 19% MwSt. sind unverbindliche Preisempfehlungen der Toyota Deutschland GmbH, Toyota-Allee 2, 50858 Köln zzgl. Überführungskosten, zum Zeitpunkt der Veröffentlichung (siehe Rückseite).

**Preisangaben zzgl. Montagekosten:** Individuelle Händlerpreise sowie evtl. anfallende Montagekosten auf Anfrage bei Ihrem Toyota Vertragshändler.



## ZUBEHÖR

FREIZEIT UND CAMPING	L1	L2	Euro* zzgl. MwSt.	Euro* inkl. MwSt.
<p>Hartschalendachzelt AIRTOP medium Größe: 145 cm x 210 cm; geschlossen: 33 cm; geöffnet: 94 cm Material: Airtex-Stoff, großer variabler Eingang, inkl. Moskitonetz auf der Rückseite Temperaturbereich: bis -40 °C bis +70 °C Lieferumfang: Weiße Schale mit carbongrauem Stoff 3 Eingänge (rechts/links), hinten mit Reißverschlüssen. 2 runde Fenster mit Moskitonetzen und Reißverschlüssen. Inkl. zusammen-/verstellbarer Leiter Anwendung: Nach schnellem Öffnen der hinteren und vorderen Schnellspanner heben 4 Gasdrückfedern die obere Dachschale an und spannen den Zeltstoff. Das Schließen erfolgt ebenfalls in 2 Schritten, in umgekehrter Reihenfolge wie das Öffnen. Gewicht/Volumen: 59 kg/305 l Hinweis: Für 2 Erwachsene + 1 Kind geeignet. Nicht für Fahrzeuge mit Glas-Panoramadächern! Best.-Nr.: DENG-02277-26</p>	•	•	<b>3.352,94</b>	3.990,-
<p>ARB Touring Markise Material: Polyurethan-beschichtetes Polyester-Baumwoll-Mischgewebe in RipStop-Webart mit 300g/qm. Inklusive LED-Beleuchtung in 2 Farben und Montageteile, Heringe, Spannseile, Gewicht ca. 15 kg. Optional können zwei Seitenwände, eine Frontwand oder ein Zelt an der Markise befestigt werden, dadurch kann die verschattete Fläche oder der Nutzraum erweitert werden. Größe: 200 cm breit und 250 cm tief, beige, inklusive Schutzhülle mit Reißverschluss. Die maximale Länge der beiden Teleskopstangen beträgt 218 cm. Best.-Nr.: DENG-02394-26</p>	•	•	<b>609,24</b>	725,-
<p>Seitenwand für ARB Touring Markise Beige (kann rechts oder links montiert werden), ARB Windschutz seitlich Material: Polyurethan-beschichtetes Polyester-Baumwoll-Mischgewebe in RipStop-Webart mit 300g/qm Größe: 210 cm breit und 250 cm hoch/tief Best.-Nr.: DENG-02302-26</p>	•	•	<b>134,45</b>	160,-
<p>Frontwand für ARB Touring Markise Beige, für ARB Markise, ARB Windschutz vorn Material: Polyurethan-beschichtetes Polyester-Baumwoll-Mischgewebe in RipStop-Webart mit 300g/qm Größe: 200 cm breit und 250 cm hoch/tief (nur eine verwendbar) Best.-Nr.: DENG-02303-26</p>	•	•	<b>113,45</b>	135,-
<p>Deluxe Markisenzelt für ARB Touring Markise Beige, mit Boden, wird an der ARB Markise befestigt. Material: Polyurethan-beschichtetes 300-D-Oxford-Polyester. Mit integrierten Fliegengittern, Boden, kleinen Staufächern an einer Seite. Die Wände können geschlossen oder auch ausgestellt werden. Durchgang zum Fahrzeug kann ebenfalls geschlossen werden. An drei Seiten sind Fliegengitter vorhanden, die geöffnet werden können. Größe: 200 cm breit und 250 cm tief Best.-Nr.: DENG-02304-26</p>	•	•	<b>319,33</b>	380,-
<p>Trapezmarkise (Kuppelmarkise Sunseeker), Sackmarkise in Khaki, verwendbar auf zwei originalen Dach-Basisträgern (PZ4L0-H0612-00). Inklusive: zwei Heringe, zwei Abspannseile und zwei integrierten Teleskopstangen. Maße: Länge am Fahrzeug ca. 130 cm, Länge vorn ca. 255 cm, Tiefe ca. 250 cm. Speziell für Fahrzeuge mit Heckklappe geeignet (kann auch bei Fahrzeugen mit Heckflügeltüren verbaut werden). Best.-Nr.: DENG-02233-26</p>	•	•	<b>176,47</b>	210,-

• = Serienausstattung – = nicht erhältlich

\*Preisangaben in €. Preisangaben inkl. 19% MwSt. sind unverbindliche Preisempfehlungen der Toyota Deutschland GmbH, Toyota-Allee 2, 50858 Köln zzgl. Überführungskosten, zum Zeitpunkt der Veröffentlichung (siehe Rückseite).

**Preisangaben zzgl. Montagekosten:** Individuelle Händlerpreise sowie evtl. anfallende Montagekosten auf Anfrage bei Ihrem Toyota Vertragshändler.

## ZUBEHÖR

FREIZEIT UND CAMPING	L1	L2	Euro* zzgl. MwSt.	Euro* inkl. MwSt.
Seitenwand für Trapezmarkise in Khaki, für rechts oder links Montage. Befestigung oben an der Markise mit Druckknöpfen, seitlich mit Klettband an den Teleskopstangen, (1 Stück), inkl. zwei Heringe, zwei Abspannseile. Breite 250 cm, Höhe 200 cm. Best.-Nr.: DENGS-02244-26	•	•	84,03	100,-
Frontwand für Trapezmarkise in Khaki, inklusive zwei Teleskopstangen, zwei Abspannseilen und zwei Heringen. Sie wird mit einem Keder-Adapter an der Markise befestigt. Diese hat einen Reißverschluss zur Befestigung der Frontwand. Sie kann zum Boden hin abgespannt werden (seitliche Befestigung mit Klettband an den Teleskopstangen) oder als Verlängerung der Markise waagrecht verbaut werden. Breite 380 cm. Tiefe/Länge 230 cm. Best.-Nr.: DENGS-02245-26	•	•	155,46	185,-
Markise „Sunseeker“ „Sackmarkise lang“ in Khaki, verwendbar auf 2 originalen Dach-Basisträgern (PZ4L0-H0612-00). Inklusive 2 Teleskopstangen, 2 Abspannseilen, 2 Heringen, Länge 250 cm, Tiefe 210 cm Nur bei Fahrzeugen mit Heckflügeltüren verwendbar (da hier ein Dach-Basisträger am hinteren Dachende verbaut werden kann). Best.-Nr.: DENGS-02234-26	•	•	415,97	495,-
Seitenwand für Markise Sunseeker „lang“ in Khaki, für rechts oder links Montage, (1 Stück), inkl. 2 Heringe und 2 Abspannseile und 2 Teleskopstangen, sie wird mit Klettband am der Markise befestigt. Sie kann zum Boden hin abgespannt werden (seitliche Befestigung mit Klettband an den Teleskopstangen), oder als Verlängerung der Markise waagrecht verbaut werden. Breite 200 cm, Tiefe/Länge 200 cm Best.-Nr.: DENGS-02246-26	•	•	142,86	170,-
Frontwand für Markise Sunseeker „lang“ in Khaki, inklusive zwei Heringe, zwei Abspannseile und zwei Teleskopstangen, sie wird mit Reißverschluss an der Markise befestigt. Sie kann zum Boden hin abgespannt werden (seitliche Befestigung mit Klettband an den Teleskopstangen), oder als Verlängerung der Markise waagrecht verbaut werden. Breite 250 cm, Tiefe/Länge 200 cm Best.-Nr.: DENGS-02247-26	•	•	155,46	185,-
Dunecrest L Das Dunecrest L ist ein frei stehendes Heckzelt mit Schleuse, das sich auch hinten komplett schließen lässt, sollte man mit dem Proace Verso auf Tour gehen. Es verfügt über drei große Moskitonetzfenster, die sich alle von innen wasserdicht verschließen lassen. Der Fronteingang bietet mehrere Öffnungsvarianten, sodass man je nach Wetterlage reagieren kann. Die mitgelieferte Bodenplane wird seitlich mit Klett am Zelt befestigt, sie kann aber auch komplett entnommen werden. Das Vorzelt lässt sich schnell und einfach aufbauen, es hat ein sehr kompaktes Packmaß und bietet leichten, luftigen Komfort auf Touren. Es passt auch an den Proace mit Flügeltüren. Die Heckklappen oder -türen können von der Innenseite des Heckzeltes geöffnet oder geschlossen werden, um den Raum zu maximieren oder Wertsachen zu sichern. Maße: 285 cm x 255 cm x 220 cm (L/B/H), Anbauhöhe: 175–205 cm, Packmaß: 64 x 31 x 31 cm (L/B/H). Für Proace Verso. Best.-Nr.: DENGS-02742-59	•	•	596,64	710,-
Rhino Rack SUNSEEKER Markise In Khaki, 2 Anspannseile, 2 Heringe, inkl. Montagematerial, Gewicht: 11,5 kg, Länge: 200 cm, 210 cm Ausladung Best.-Nr.: DENGS-02728-26	•	•	352,94	460,-
Navigator Organizer für Rückenlehne (Build-it Buddy) Praktisches Aufbewahrungssystem und schnelle Anbringung durch Riemen für die Kopfstütze und den Gummihaken an der Unterseite. 3x mittige Fächer: 2x offen, 1x mit Reißverschluss, Tasche mit großem Reißverschluss an der Unterseite, Lässt sich flach in der Hälfte zusammenlegen und einfach verstauen, Maße: 42 cm x 67 cm (Taschentiefe 10 cm) Best.-Nr.: DENGS-02444-26	•	•	108,40	129,-

• = Serienausstattung – = nicht erhältlich

\*Preisangaben in €. Preisangaben inkl. 19% MwSt. sind unverbindliche Preisempfehlungen der Toyota Deutschland GmbH, Toyota-Allee 2, 50858 Köln zzgl. Überführungskosten, zum Zeitpunkt der Veröffentlichung (siehe Rückseite).

**Preisangaben zzgl. Montagekosten:** Individuelle Händlerpreise sowie evtl. anfallende Montagekosten auf Anfrage bei Ihrem Toyota Vertragshändler.

## ZUBEHÖR

FREIZEIT UND CAMPING	L1	L2	Euro* zzgl. MwSt.	Euro* inkl. MwSt.
Heckfenster-Aufsteller, für den Proace Verso und Proace City Verso mit separat zu öffnender Heckscheibe verwendet werden. Er dient der Belüftung im Stand, beim Camping und für die Vierbeiner. Dieser darf nicht während der Fahrt verwendet werden! Vorteil: Das Fahrzeug kann mit dem eingesetzten Heckfenster-Aufsteller verschlossen werden, somit können die Türen nicht einfach geöffnet werden, wenn man darin liegt. Best.-Nr.: DENG5-02350-56	•	•	21,-	25,-
Kühlbox ARB ZERO SINGLE 44 Liter Spannung: 12 V, 24 V & 230 V; Stromaufnahme: 0,8 Ah; Energieeffizienz: A++ Temperaturbereich: +10 °C bis -22 °C; Kühlsystem: Kompressor (Secop) Außenmaße ca. (L x B x H): 675 x 423 x 496 mm Hauptfach ca. (L x B x H): 482 mm x 292 mm x 203 mm Kleinfach ca. (L x B x H): 316 x 292 x 180 mm Gewicht: 21,6 kg; Farbe: beige, anthrazit; Stahlblech pulverbeschichtet Tiefentladeschutz Best.-Nr.: DENG5-02438-26	•	•	1.046,22	1.245,-
Kühlbox ARB ZERO SINGLE 60 Liter Spannung: 12 V, 24 V & 230 V; Stromaufnahme: 0,8 Ah; Energieeffizienz: A++ Temperaturbereich: +10 °C bis -22 °C; Kühlsystem: Kompressor (Secop) Außenmaße ca. (L x B x H): 755 mm x 469 mm x 496 mm Hauptfach ca. (L x B x H): 580 mm x 326 mm x 197 mm Kleinfach ca. (L x B x H): 402 mm x 326 mm x 180 mm Gewicht: 24,6 kg; Farbe: beige, anthrazit; Stahlblech pulverbeschichtet Tiefentladeschutz Best.-Nr.: DENG5-02439-26	•	•	1.126,05	1.340,-
Kühlbox ARB ZERO DUAL 69 Liter Spannung: 12 V, 24 V & 230 V; Stromaufnahme: 2,9 Ah; Energieeffizienz: A+ Temperaturbereich: +10 °C bis -22 °C; Kühlsystem: Kompressor (Secop) Außenmaße ca. (L x B x H): 755 mm x 469 mm x 564 mm Hauptfach ca. (L x B x H): 380 mm x 326 mm x 264 mm Kleinfach ca. (L x B x H): 202 mm x 326 mm x 180 mm Gefrierfach: 170 mm x 326 mm x 444 mm Gewicht: 28,3 kg; Farbe: beige, anthrazit; Stahlblech pulverbeschichtet Tiefentladeschutz und integrierte Bluetoothfähigkeit Best.-Nr.: DENG5-02440-26	•	•	1.394,96	1.660,-
Kühlbox ARB ZERO DUAL 96 Liter Spannung: 12 V, 24 V & 230 V; Stromaufnahme: 3,1 Ah; Energieeffizienz: A+ Temperaturbereich: +10 °C bis -22 °C; Kühlsystem: Kompressor (Secop) Außenmaße ca. (L x B x H): 935 mm x 548 mm x 509 mm Hauptfach ca. (L x B x H): 354 mm x 403 mm x 209 mm Kleinfach ca. (L x B x H): 176 mm x 403 mm x 180 mm Gefrierfach: 354 mm x 403 mm x 389 mm Gewicht: 32,9 kg; Farbe: beige, anthrazit; Stahlblech pulverbeschichtet Tiefentladeschutz und integrierte Bluetoothfähigkeit Best.-Nr.: DENG5-02441-26	•	•	1.516,81	1.805,-
Outwell® Arctic Chill 40 • 37,1-l-Kompressor-Kühlbox Spannung: wahlweise mit 12 V oder 230 V, Temperaturbereich: +20 °C bis -20 °C Bluetooth®-Steuerung und Überwachung mit kostenloser Outwell-App Best.-Nr.: DENG5-02770-59	•	•	407,56	485,-

• = Serienausstattung – = nicht erhältlich

\* Preisangaben in €. Preisangaben inkl. 19% MwSt. sind unverbindliche Preisempfehlungen der Toyota Deutschland GmbH, Toyota-Allee 2, 50858 Köln zzgl. Überführungskosten, zum Zeitpunkt der Veröffentlichung (siehe Rückseite).

**Preisangaben zzgl. Montagekosten:** Individuelle Händlerpreise sowie evtl. anfallende Montagekosten auf Anfrage bei Ihrem Toyota Vertragshändler.

## ZUBEHÖR

FREIZEIT UND CAMPING	L1	L2	Euro* zzgl. MwSt.	Euro* inkl. MwSt.
ARB® Ensuite Duschzelt Mit Boden inkl. Halter Best.-Nr.: DENG5-02861-26	•	•	457,98	545,-
ARB® Zero Schutzhülle 44 l, für ARB® Kühlbox Zero Single Zone Best.-Nr.: DENG5-02852-26	•	•	134,45	160,-
ARB® Zero Schutzhülle 60 l, für ARB® Kühlbox Zero Single Zone Best.-Nr.: DENG5-02853-26	•	•	142,86	170,-
ARB® Zero Schutzhülle 69 l, für ARB® Kühlbox Zero Dual Zone Best.-Nr.: DENG5-02854-26	•	•	138,66	165,-
ARB® Zero Schutzhülle 96 l, für ARB® Kühlbox Zero Dual Zone Best.-Nr.: DENG5-02855-26	•	•	163,87	195,-
Canmore L Tisch Esstisch mit aufrollbarer Oberfläche, Größe: 70 x 120 x 46–70 cm (B x L x H) Best.-Nr.: DENG5-02797-59	•	•	138,66	165,-
EMILIO BLACK Stuhl Größe: 65 x 44 x 101 cm (B x T x H), max. Belastung: 100 kg Best.-Nr.: DENG5-02792-59	•	•	67,23	80,-
ARB® Cooler Bag Isoliertasche, inkl. Kühlakku 36 x 27 x 22 cm Best.-Nr.: DENG5-02846-26	•	•	54,62	65,-
ARB® Bestecktasche Ohne Inhalt Best.-Nr.: DENG5-02847-26	•	•	92,44	110,-
ARB® Horizon Floodlight 2.000/4.000 lm und 4.000-mAh-Li-Ion-Akku Best.-Nr.: DENG5-02849-26	•	•	142,86	170,-
Outwell® Dreamboat Campervan Isomatte Stretchpolyester mit einer angenehm weichen Beschichtung, Größe: 200 x 114 x 7,5 cm (L x B x H), Packmaß: 57 x 23 cm, Gewicht: 2,9 kg Best.-Nr.: DENG5-02825-59	•	•	264,71	315,-
Outwell® SLEEPIN SINGLE Isomatte Selbstauffblasende Isomatte, Größe: 183 x 63 x 5 cm (L x B x H), Farbe: black, Packmaß: 32 x 21 cm, Gewicht: 1,5 kg Best.-Nr.: DENG5-02828-59	•	•	63,03	75,-

Bluetooth ist eine eingetragene Marke von Bluetooth SIG Inc.

• = Serienausstattung – = nicht erhältlich

\*Preisangaben in €. Preisangaben inkl. 19% MwSt. sind unverbindliche Preisempfehlungen der Toyota Deutschland GmbH, Toyota-Allee 2, 50858 Köln zzgl. Überführungskosten, zum Zeitpunkt der Veröffentlichung (siehe Rückseite).

**Preisangaben zzgl. Montagekosten:** Individuelle Händlerpreise sowie evtl. anfallende Montagekosten auf Anfrage bei Ihrem Toyota Vertragshändler.

## ZUBEHÖR

FREIZEIT UND CAMPING	L1	L2	Euro* zzgl. MwSt.	Euro* inkl. MwSt.
Outwell® Cloud 2 Zelt blau, 2 Personen Zweiraumkuppelzelt, Überzelt: Outtex® 3000 Select Polyester, UV-Schutz: UPF 30+, Wassersäule: 3.000 mm, Gestänge: Duratec Fiberglas 7,9, 8,5 mm, Innenzelt: atmungsaktives Polyester, Boden Innenzelt: doppelbeschichtetes, wasserdichtes Polyethylen, Zeltboden: doppelbeschichtetes, wasserdichtes Polyethylen, Überzelt: 100% Polyester, Innenzelt: 100% Polyester, Meshgewebe: 100% Polyester, Packmaß: 56 x 18 cm, Gewicht: 4,5 kg, Maße: 320 x 160 x 120 cm (L x B x H), Innenraum: 220 cm Best.-Nr.: DENGs-02750-59	•	•	163,87	195,-
Outwell® CELEBRATION LUX ROT 2-Jahreszeiten-Schlafsack Angenehmer Schlafkomfort durch flauschige Füllung und 2-Wege-Reißverschluss, Größe: 225 x 80 cm (L x B), max. Körpergröße: 195 cm, Temperaturbereich (Tcomfort) Frauen: 8, Temp (Tlimit) Männer: 4, Temp (Textreme): -10, Packmaß: 40 x 21 cm Best.-Nr.: DENGs-02831-59	•	•	71,43	85,-
Outwell® Canella Kopfkissen blau Größe: 42 x 32 x 11 cm (L x B x H), Packmaß: 20 x 13 cm, Gewicht: 250 g Best.-Nr.: DENGs-02837-59	•	•	21,01	25,-
Outwell® JEWEL Lampe blau 143 lm, Größe: 6,3 x 6,7 cm, Batterien: 3 x AAA (nicht inbegriffen), Gewicht: 112 g Best.-Nr.: DENGs-02840-59	•	•	16,81	20,-

WINTERKOMPLETTRÄDER	L1	L2	Euro* zzgl. MwSt.	Euro* inkl. MwSt.
Stahl- und Leichtmetallfelgen mit Winterreifen verschiedener Reifenmarken. Ihr Toyota Händler informiert Sie gerne zu Möglichkeiten der Finanzierung und Einlagerung Ihrer Serienräder. Best.-Nr.: Bitte fragen Sie Ihren Händler.	•	•	Preis auf Anfrage	Preis auf Anfrage

• = Serienausstattung – = nicht erhältlich

\*Preisangaben in €. Preisangaben inkl. 19% MwSt. sind unverbindliche Preisempfehlungen der Toyota Deutschland GmbH, Toyota-Allee 2, 50858 Köln zzgl. Überführungskosten, zum Zeitpunkt der Veröffentlichung (siehe Rückseite). **Preisangaben zzgl. Montagekosten:** Individuelle Händlerpreise sowie evtl. anfallende Montagekosten auf Anfrage bei Ihrem Toyota Vertragshändler.

Weitere Informationen zu unserem  
**TOYOTA ORIGINAL ZUBEHÖR**  
finden Sie auf [toyota.de](http://toyota.de). Einfach den QR-Code  
scannen und Topangebote entdecken.



[toyota.de/zubehoer](http://toyota.de/zubehoer)



## ZUBEHÖR

HUNDEZUBEHÖR	L1	L2	Euro* zzgl. MwSt.	Euro* inkl. MwSt.
Flexprotectbox XL Toyota gebranded, robuste, freistehende Kofferraum-Box mit Ladekantenschutz, schützt den Kofferraum vor Schmutz und Nässe. Maße: Breite 93 x Tiefe 75 x Höhe 30cm, Gewicht: 4,35 kg Best.-Nr.: DENGs-02363-57	•	•	133,61	159,-
Flexprotectbox XXL Toyota gebranded, robuste, freistehende Kofferraum-Box mit Ladekantenschutz, schützt den Kofferraum vor Schmutz und Nässe. Maße: Breite 100 x Tiefe 85 x Höhe 30cm, Gewicht: 4,85 kg Best.-Nr.: DENGs-02364-57	•	•	142,01	169,-
Rücksitzbankschondecke Allside Comfort Toyota gebranded, strapazierfähige Oberfläche, robustes Material, schnelle und einfache Befestigung Best.-Nr.: DENGs-02357-57	•	•	91,60	109,-
Stoßstangenschutz Rollmat Standard Toyota gebranded, universeller Stoßstangenschutz für fast jede Hundegröße, schont das Fahrzeug. Maße: Breite 800 mm x Länge 640 mm Best.-Nr.: DENGs-02361-57	•	•	41,17	49,-
Stoßstangenschutz Rollmat XL Toyota gebranded, universeller Stoßstangenschutz für fast jede Hundegröße, schont das Fahrzeug. Maße: Breite 1.000 mm x Länge 640 mm Best.-Nr.: DENGs-02362-57	•	•	46,21	55,-
Hundesicherheitsgurt Allsafe Comfort Größe S in Rot, Toyota gebranded, Hochfeste Verbindungsteile aus verchromtem Stahl, leicht am Autosicherheitsgurt zu befestigen, tiergerechtes Design, für kleine Hunde wie Maltser, Dackel und Terrier Best.-Nr.: DENGs-02358-57	•	•	66,39	79,-
Hundesicherheitsgurt Allsafe Comfort Größe M in Rot, Toyota gebranded, hochfeste Verbindungsteile aus verchromtem Stahl, leicht am Autosicherheitsgurt zu befestigen, tiergerechtes Design, für mittelgroße Hunde wie Visla, Beagle und Cockerspaniel Best.-Nr.: DENGs-02359-57	•	•	79,83	95,-
Hundesicherheitsgurt Allsafe Comfort Größe L in Rot, Toyota gebranded, hochfeste Verbindungsteile aus verchromtem Stahl, leicht am Autosicherheitsgurt zu befestigen, tiergerechtes Design, für große Hunde wie Labrador, Dobermann, Schäferhund und Rottweiler Best.-Nr.: DENGs-02360-57	•	•	83,19	99,-
Hunderampe Dog Walk Toyota gebranded, hochwertige dreiteilige Teleskophunderampe, stufenlos verstellbar von 73 bis 163 cm Maße: Breite 41 x Höhe 12cm, Gewicht: 5,9 kg Best.-Nr.: DENGs-02365-57	•	•	175,63	209,-
Hunderampe Dog Walk XL Toyota gebranded, hochwertige dreiteilige Teleskophunderampe, stufenlos verstellbar von 83 bis 193 cm Maße: Breite 41 x Höhe 12cm, Gewicht: 7,4 kg Best.-Nr.: DENGs-02366-57	•	•	192,44	229,-

• = Serienausstattung – = nicht erhältlich

\* Preisangaben in €. Preisangaben inkl. 19% MwSt. sind unverbindliche Preisempfehlungen der Toyota Deutschland GmbH, Toyota-Allee 2, 50858 Köln zzgl. Überführungskosten, zum Zeitpunkt der Veröffentlichung (siehe Rückseite).

**Preisangaben zzgl. Montagekosten:** Individuelle Händlerpreise sowie evtl. anfallende Montagekosten auf Anfrage bei Ihrem Toyota Vertragshändler.

## ZUBEHÖR

HUNDEZUBEHÖR	L1	L2	Euro* zzgl. MwSt.	Euro* inkl. MwSt.
Einzel Hundebox VarioCage Gr. SXS mit abschließbarem Sicherheitsschloss und Notausstieg, Crashtest erprobt. Maße: Breite 55,5 x Tiefe 73–99 x Höhe 59 cm, Gewicht: 17 kg Best.-Nr.: DENGs-02367-57	•	•	536,97	639,-
Einzel Hundebox VarioCage Gr. SL mit abschließbarem Sicherheitsschloss und Notausstieg, Crashtest erprobt Maße: Breite 55,5 x Tiefe 76–103 x Höhe 65 cm, Gewicht: 19 kg Best.-Nr.: DENGs-02368-57	•	•	553,78	659,-
Doppel Hundebox VarioCage Gr. M Sicherer Hundetransport durch schützende Deformationszone, Komfortable Box mit Befestigungsgurt, Crashtest erprobt Maße: Breite 93 x Tiefe 76–103 x Höhe 65 cm, Gewicht: 32 kg Best.-Nr.: DENGs-02369-57	•	•	671,43	799,-
Doppel Hundebox VarioCage Gr. L Sicherer Hundetransport durch schützende Deformationszone, Komfortable Box mit Befestigungsgurt, Crashtest erprobt Maße: Breite 99 x Tiefe 76–103 x Höhe 65 cm, Gewicht: 33 kg Best.-Nr.: DENGs-02370-57	•	•	713,45	849,-

• = Serienausstattung – = nicht erhältlich

\*Preisangaben in €. Preisangaben inkl. 19% MwSt. sind unverbindliche Preisempfehlungen der Toyota Deutschland GmbH, Toyota-Allee 2, 50858 Köln zzgl. Überführungskosten, zum Zeitpunkt der Veröffentlichung (siehe Rückseite). **Preisangaben zzgl. Montagekosten:** Individuelle Händlerpreise sowie evtl. anfallende Montagekosten auf Anfrage bei Ihrem Toyota Vertragshändler.

JETZT LIFESTYLE- &  
MERCHANDISEARTIKEL  
ONLINE KAUFEN



[collection.toyota-europe.com/de/](https://collection.toyota-europe.com/de/)



## ZUBEHÖR

LADESÄULEN	L1	L2	Euro* zzgl. MwSt.	Euro*
Ladesäulen und Kabel zum Laden Ihres Fahrzeugs an Ihrem Wohnort. Hinweis: Diese Ladesäulen müssen von einem Fachbetrieb angeschlossen und in Betrieb genommen werden. Vor Aufstellung/Planung ist ihr örtlicher Netzanbieter zu kontaktieren, da Ladestationen ab 12 kW genehmigungspflichtig sind. Diese Ladestationen können bei Bedarf mit weniger als 12 kW betrieben werden. Ihr Toyota Händler berät Sie gerne und stellt einen Kontakt zu unserem Montagepartner her.				
Ladekabel Typ 2 - 32 Ampere, Ladekabel -32A, Kabellänge 5,0 Meter, selbststeinrollend, Typ 2, Toyota gebrandet Best.-Nr.: PZ42D-T0B14	•	•	306,72	365,-
Ladekabel Typ 2 - 32 Ampere, Kabellänge 7,5 Meter, Typ 2, Toyota gebrandet Best.-Nr.: PZ42D-T0B15	•	•	306,72	365,-
Ladekabelaufbewahrungstasche 18 Liter, bietet Platz für ein Ladekabel Best.-Nr.: PW241-00009	•	•	75,63	90,-
Ladekabelaufbewahrungstasche 24 Liter, bietet Platz für 2 Ladekabel Best.-Nr.: PW241-00012	•	•	79,83	95,-
Ladeanschlussabdeckung, wird über den Ladeanschluss am Fahrzeug gezogen und schützt ihn so vor Schmutz und Feuchtigkeit Best.-Nr.: PW6B9-42000	•	•	54,62	65,-

LADESTATIONEN TOYOTA HOMECHARGE	L1	L2	Euro* zzgl. MwSt.	Euro*
11 kW, Steckdose mit Deckel. Nicht 4G tauglich, ohne Display, ohne geeichten Stromzähler Best.-Nr.: PW6B9-00009	•	•	680,67	810,-
22 kW mit 5 m Kabel. Nicht 4G tauglich, kein Display, ohne geeichten Stromzähler. Kann auf 11 kW gedrosselt werden Best.-Nr.: PW6B9-00014	•	•	810,92	965,-
22 kW, Steckdose mit Deckel. 4G tauglich ohne SIM Karte. Ohne Display, ohne geeichten Stromzähler. Kann auf 11 kW gedrosselt werden Best.-Nr.: PW6B9-00016	•	•	836,13	995,-
11 kW Steckdose mit Deckel. 4G tauglich ohne SIM Karte. Mit Display und geeichtem Stromzähler (eichrechtskonform) Best.-Nr.: PW6B9-00018	•	•	949,58	1.130,-
22 kW Steckdose mit Deckel. 4G tauglich ohne SIM Karte. Mit Display und Stromzähler (nicht eichrechtskonform) Best.-Nr.: PW6B9-00017	•	•	1.021,01	1215,-
Standsäule für eine Wallbox Best.-Nr.: PW6B9-00034	•	•	357,14	425,-
Standsäule für zwei Wallboxen Best.-Nr.: PW6B9-00035	•	•	424,37	505,-
5er Set RFID Karten Toyota Best.-Nr.: PW6B9-00037	•	•	37,82	45,-

• = Serienausstattung – = nicht erhältlich

\*Preisangaben in €. Preisangaben inkl. 19% MwSt. sind unverbindliche Preisempfehlungen der Toyota Deutschland GmbH, Toyota-Allee 2, 50858 Köln zzgl. Überführungskosten, zum Zeitpunkt der Veröffentlichung (siehe Rückseite).

**Preisangaben zzgl. Montagekosten:** Individuelle Händlerpreise sowie evtl. anfallende Montagekosten auf Anfrage bei Ihrem Toyota Vertragshändler.




DIE TECHNIK	2,0 Diesel 6-Gang-Schaltgetriebe Start/Stop	2,0 Diesel 8-Stufen-Automatik Start/Stop
<b>ANTRIEB</b>		
Motorentechnologie	D-4D	D-4D
Motor	4-Zylinder-OHC	4-Zylinder-OHC
Ventile	16	16
Hubraum (cm <sup>3</sup> )	1.997	1.997
Motorleistung in kW (PS)	106 (144)	130 (177)
Max. Drehmoment (Nm bei U/min <sup>-1</sup> )	340 bei 2.000	400 bei 2.000
Start-/Stop-Automatik	ja	ja
Antriebsart	Vorderradantrieb	Vorderradantrieb
Vorderachse	McPherson-Vorderradaufhängung	McPherson-Vorderradaufhängung
Hinterachse	Querlenkerachse mit Einzelradaufhängung	Querlenkerachse mit Einzelradaufhängung
<b>VERBRAUCH IN L/100 KM</b>		
Kraftstoffart/Gemischbildung	Diesel/Direkteinspritzung mit Common-Rail-Technologie	Diesel/Direkteinspritzung mit Common-Rail-Technologie
Kraftstoffbehälter in l	69	69
Kombiniert	7,5-7,6	7,3-7,6
Innenstadt (niedrig)	8,0-8,1	8,7-9,0
Stadttrand (mittel)	6,9-7,1	7,0-7,3
Landstraße (hoch)	6,4-6,6	6,2-6,5
Autobahn (Höchstwert)	8,3-8,6	7,9-8,1
CO <sub>2</sub> -Emissionen, kombiniert g/km <sup>1)</sup>	193-200	191-198
CO <sub>2</sub> -Klasse	G	G
Schadstoffarm nach Abgasnorm	Euro 6 EA	Euro 6 EA

DIE TECHNIK	2,0 Diesel 6-Gang-Schaltgetriebe Start/Stop	2,0 Diesel 8-Stufen-Automatik Start/Stop
<b>VOLUMEN UND GEWICHTE<sup>1)</sup></b>		
Leergewicht in kg min.-max. <sup>2)</sup>	1.835-1.880	1.878-2.129
Zulässiges Gesamtgewicht in kg	2.810 -3.100	2.757-3.100
Zuladung in kg	bis zu 1.000	bis zu 1.000
Max. Lasten in kg Anhängelast gebremst bis 12% Steigung/ungebremst	1.900/750	1.900/750
Dachlast	- <sup>3)</sup>	140-170
Stützlast	84	84

1) Ausstattungsabhängig.

2) Leergewicht inkl. 75 kg für den Fahrer.

3) Werte standen bei Veröffentlichung noch nicht fest.

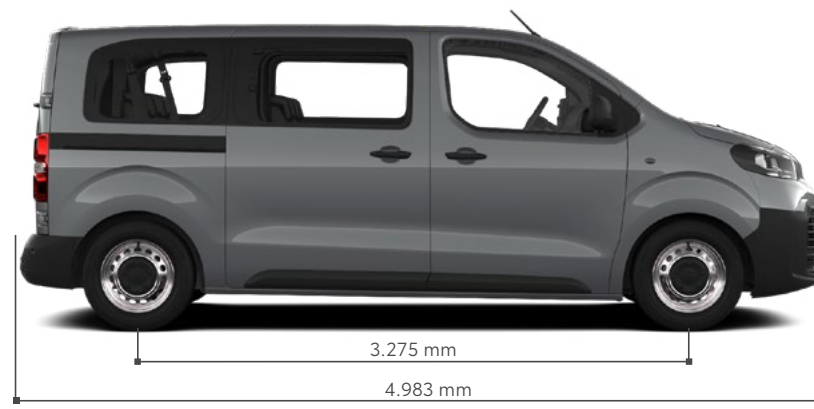
DIE TECHNIK 	 50 kWh	 75 kWh
Getriebe	stufenlose Automatik	stufenlose Automatik
Antrieb	Frontantrieb	Frontantrieb
Motor	Elektro	Elektro
Leistung in kW (PS)	100 (136)	100 (136)
Höchstgeschwindigkeit in km/h	130	130
Drehmoment Nm	260	260
Energieverbrauch kWh/100km nach WLTP <sup>1)</sup>	24,2	24,4-24,8
CO <sub>2</sub> -Emissionen, kombiniert g/km	0	0
CO <sub>2</sub> -Klasse	A	A
<b>BATTERIE</b>		
Batteriekapazität	50 kWh	75 kWh
Batterietyp	Lithium-Ionen	Lithium-Ionen
Homologierte Reichweite nach WLTP <sup>1)</sup>	Reichweite (kombiniert): bis zu 218 km Reichweite (City): bis zu 296 km	Reichweite (kombiniert): bis zu 343 km Reichweite (City): bis zu 450 km
<b>LADELEISTUNG AC</b>		
Leistung On-Board Charger	11 kW	11 kW
On-Board Charger, nutzbare Phasen	3	3
Steckdose Fahrzeugseitig	Typ 2	Typ 2
<b>LADELEISTUNG DC</b>		
Leistung On-Board Charger	100 kW	100 kW
Steckdose Fahrzeugseitig	CCS	CCS
<b>LADEDAUER</b>		
AC: 11-kW Wallbox, 16/32 Ampere (0-100%)	ca. 4.45 Std.	ca. 7 Std.
DC: 100-kW Ladestation (0-80%)	ca. 32 Min.	ca. 48 Min.
<b>GEWICHTE in kg<sup>2)</sup></b>		
Leergewicht <sup>3)</sup>	1.949-1.977	2.140-2.389
Zulässiges Gesamtgewicht	2.875-3.100	2.965-3.100
<b>MAX. LASTEN IN KG</b>		
Anhängelast gebremst bis 12 % Steigung	1.000	1.000
Stützlast	60	60
Zulässige Zuladung in kg	750-1.123	743-927

<sup>1)</sup> Die Werte für die elektrische Reichweite und den Stromverbrauch Ihres Fahrzeugs können von den gemessenen oder berechneten Werten abweichen, da das Fahrverhalten sowie andere Faktoren (wie Außentemperatur, Einsatz von Komfort-/Nebenverbrauchern, Straßenverhältnisse, Verkehr, Fahrzeugzustand, Reifendruck, Zuladung, Anzahl der Mitfahrer usw.) einen Einfluss auf die elektrische Reichweite und den Stromverbrauch haben.


<sup>2)</sup> Ausstattungsabhängig. <sup>3)</sup> Leergewicht inkl. 75 kg für den Fahrer.

## DIE ABMESSUNGEN

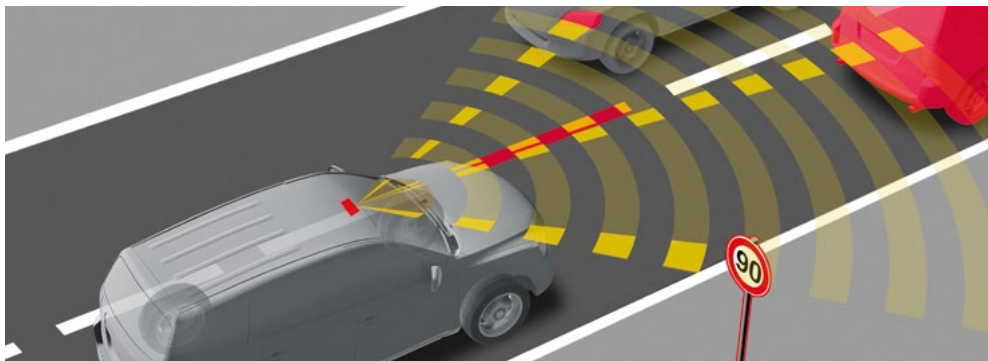
L1



L2




## DAS GLOSSAR



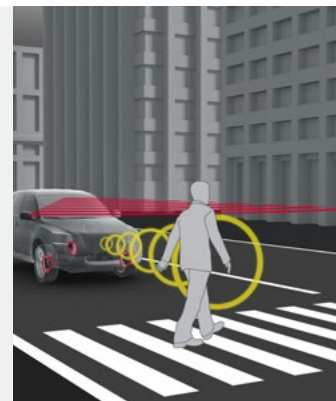
### Toyota Safety Sense

Wie in jedem Toyota hat Sicherheit auch im Proace Verso oberste Priorität. Bei unserem innovativen Sicherheitspaket Toyota Safety Sense sorgen auf Wunsch aufmerksame Fahrerassistenzsysteme wie das Pre-Collision System mit Fußgängererkennung, der Tote-Winkel-Warner, die Verkehrsschilderkennung sowie ein Spurhalte- und ein Fernlichtassistent dafür, dass Sie entspannt und sicher an Ihr Ziel kommen.



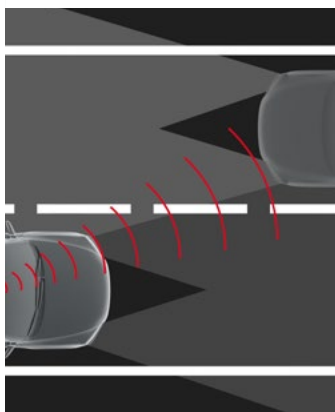
### Spurhalte-Assistent (LDA)

Mithilfe einer eingebauten Kamera erkennt der Spurhalte-Assistent die Fahrbahnmarkierungen und warnt den Fahrer optisch und akustisch, sobald das Fahrzeug die Spur verlässt, ohne dass der Blinker betätigt wurde. So wird die Kollisionsgefahr mit anderen Fahrzeugen oder ein Abkommen von der Fahrbahn zum Beispiel durch Übermüdung erheblich verringert.



### Pre-Collision-System (PCS)

Das Pre-Collision-System (PCS) basiert auf einem Laser als Entfernungsmesser und einer Kamera, die die Fahrtrichtung bzgl. Hindernissen und anderen Fahrzeugen überwacht. Besteht Kollisionsgefahr, wird der Fahrer durch den Front-Kollisionswarner optisch und akustisch gewarnt. Zeigt der Fahrer keine Reaktion zur Vermeidung einer Kollision, erfolgt per autonomer Notbremsfunktion eine genau dosierte, selbstständige Abbremsung bis hin zur Vollbremsung. So wird eine Kollision verhindert oder deren Folgen auf ein Minimum reduziert.



### Fernlicht-Assistent (AHB)


Der Fernlicht-Assistent erkennt über eine Kamera das Licht entgegenkommender oder vorausfahrender Fahrzeuge. Ist die Fahrbahn frei, aktiviert das System automatisch das Fernlicht. Sobald sich andere Verkehrsteilnehmer nähern, schaltet der Assistent auf Abblendlicht, damit diese nicht geblendet werden.



### Verkehrsschilderkennung (RSA)

Wichtige Verkehrsschilder wie Geschwindigkeitsbeschränkungen und Überholverbote werden durch die Verkehrsschilderkennung per Kamera erkannt und dem Fahrer, solange diese gültig sind, klar auf dem 3,5-Zoll großen TFT-Multi-Info-Farbdisplay im seinem Blickfeld angezeigt.

## DAS GLOSSAR



### Toter-Winkel-Warner mit Rückfahr-Assistent

Radarsensoren seitlich am Heck des Proace Verso erfassen den toten Winkel der Rückspiegel. Über eine Warnleuchte im entsprechenden Außenspiegel weist das System den Fahrer auf Fahrzeuge hin, die sich auf der benachbarten Spur im toten Winkel des Spiegels befinden. Sind zur gleichen Zeit die Blinker aktiviert, so blinkt die Warnleuchte, um den Fahrer auf die Fahrzeuge im toten Winkel aufmerksam zu machen. Der Rückfahr-Assistent erkennt beim Zurücksetzen, wenn sich ein anderes Fahrzeug nähert, und warnt den Fahrer optisch und akustisch.



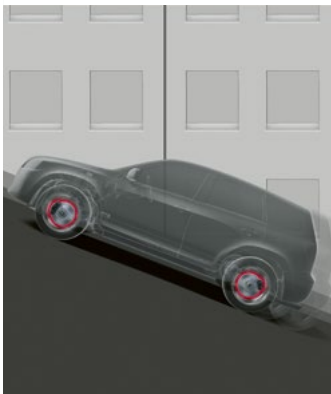
### Aufmerksamkeits-Assistent

Der Aufmerksamkeits-Assistent warnt den Fahrer, wenn das Fahrzeug zwei Stunden lang bei mehr als 65 km/h ununterbrochen unterwegs ist, und weist den Fahrer bei Bedarf auf eine Pause hin.



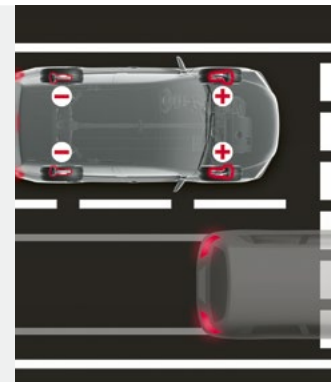
### Eco-Drive-Monitor

Der Eco-Drive-Monitor informiert über den aktuellen Energieverbrauch beziehungsweise über die Energierückgewinnung zum Beispiel beim Verzögern. Die Anzeige hilft dem Fahrer beim Ausschöpfen des maximalen Sparpotentials des Proace Verso Electric.



### Berganfahr-Assistent (HAC)

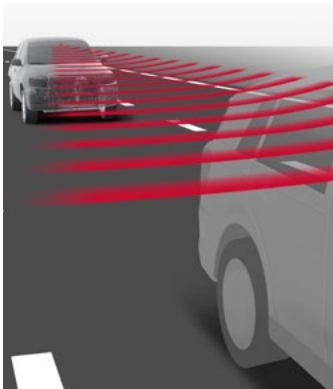
Der Berganfahr-Assistent verhindert ein unkontrolliertes Zurückrollen des Fahrzeugs. Im Stand kann der Fahrer mittels des Bremspedals den Berganfahr-Assistenten aktivieren. Damit wird für ca. 2 Sekunden ein unbeabsichtigtes Zurückrollen verhindert, um sicheres Anfahren auch an Steigungen zu gewährleisten.



### Brems-Assistent (BA)

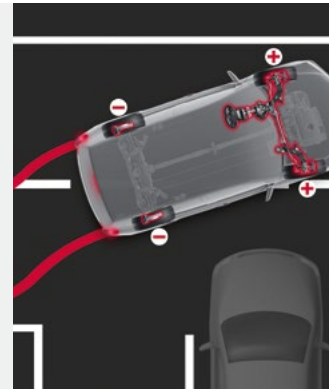
Bei einer Gefahrenbremsung tritt nicht jeder Fahrer das Bremspedal maximal durch, wodurch wertvolle Meter Bremsweg verschenkt werden. Der Toyota Brems-Assistent erkennt eine Notbremsung anhand des abrupten Anstiegs des Bremsdrucks. Daraufhin erhöht die Druckpumpe den Bremsdruck auf den höchstmöglichen Wert. So kann der Bremsweg in Gefahrensituationen deutlich verkürzt werden.

## DAS GLOSSAR




### Adaptive Geschwindigkeitsregelanlage (ACC)

Die radargestützte adaptive Geschwindigkeitsregelanlage ACC (Adaptive Cruise Control) hält das Fahrzeug konstant auf einer zuvor eingestellten Geschwindigkeit und in einem definierten Sicherheitsabstand zum vorausfahrenden Fahrzeug. Das System passt Abstand und Geschwindigkeit variabel dem fließenden Verkehr an. Es findet kein aktives Bremsen statt.



### Antiblockiersystem (ABS) mit elektronischer Bremskraftverteilung (EBD)

ABS und EBD bilden eine sich ergänzende Einheit, welche die Fahrzeugkontrolle und -stabilität verbessert. EBD regelt die Anpassung der einzelnen Bremsdrücke und gewährleistet eine nahezu ideale Bremswirkung. Danach übernimmt das ABS die weitere Regelung, um die Stabilität des Fahrzeugs beim Bremsen unabhängig von der Fahrbahnbeschaffenheit zu gewährleisten.



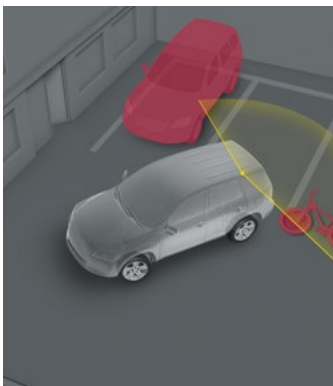
### Airbags

Der Proace Verso verfügt serienmäßig über eine umfangreiche Airbagausstattung: Fahrer- und Beifahrerairbags, sowie Seiten-/Kopfairbags. Somit sind Fahrer, Front- und Fondpassagiere immer optimal geschützt.



### Regensensor

Der Regensensor entlastet den Fahrer und steigert Sicherheit und Komfort, indem er die Intervallgeschwindigkeit der Scheibenwischer automatisch der von Sensoren gemessenen Regenintensität anpasst.



### 180°-Kamera

Die Kamera sendet ein 180°-Bild als Draufsicht der hinteren Fahrzeugumgebung aus der Vogelperspektive und sendet dies auf den 7-Zoll-Touchscreen. Nähert sich Ihr Proace Verso einem Hindernis, zoomt die Kamera automatisch auf den hinteren Bereich, sodass die verbleibende Entfernung exakt angezeigt wird.



### Start-/Stop-Automatik

Energieverbrauch und Emissionen werden u.a. durch den Einsatz des Start-/Stop-Systems deutlich gesenkt. Das System stoppt den Motor automatisch, wenn sich der Schalthebel im Stand in Leerlaufposition befindet und der Fahrer den Fuß vom Kupplungspedal genommen hat. Durch einen neuartigen Anlasser, der permanent am Schwungrad anliegt, ist ein sofortiger Neustart des Motors durch Betätigung der Kupplung vor dem Anfahren ohne Verzögerung möglich.

## DAS GLOSSAR




### Fahrmodus-Selektor

Der Fahrer kann über den Fahrmodus-Selektor zwischen drei verschiedenen Fahrmodi wählen: ECO, NORMAL, SPORT. Wählen Sie den NORMAL-Modus für den Alltagsgebrauch, den ECO-Modus für eine besonders ökonomisch Fahrweise und den SPORT-Modus, für ein zügiges Fahren bei optimaler Beschleunigung.



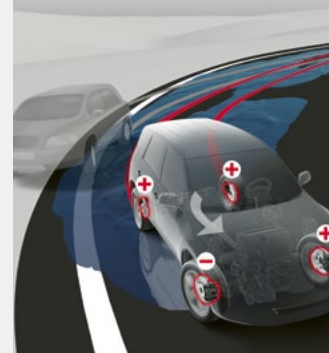
### Smart-Key-System

Der Smart-Key ist der elektronische Schlüssel für den Proace Verso. Einsteigen, Entsperrern des Lenkradschlosses, Deaktivierung der Wegfahrsperre und Starten des Motors – all das ist möglich, ohne dass wie sonst üblich ein Schlüssel in die Hand genommen werden muss. Der Smart-Key muss lediglich in der Tasche mitgeführt werden. Nähert sich der Fahrer dem Fahrzeug, erkennt das System über Funk den richtigen Smart-Key und aktiviert alle entsprechenden Funktionen.



### Abblendlichtautomatik

Bei Nacht, in der Dämmerung und bei widrigen Sichtverhältnissen wird automatisch das Abblendlicht der Scheinwerfer aktiviert. Dazu wird die Lichtintensität von einem Dämmerungssensor erfasst. Das automatische Einschalten der Scheinwerfer steigert Sicherheit und Komfort.



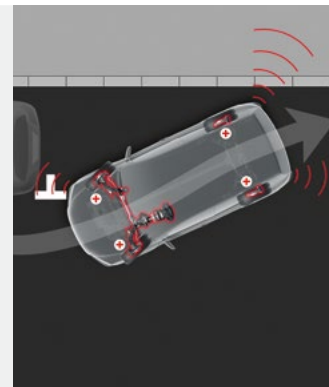
### Elektronische Stabilitätskontrolle (VSC) und Antriebsschlupfregelung (TRC)

Die elektronische Stabilitätskontrolle (VSC) ist mit der Antriebsschlupfregelung (TRC) vernetzt und hilft, das Fahrzeug in kritischen Situationen durch Verringerung der Motorleistung und wenn nötig durch gezielte Bremsenriffe an einzelnen Rädern zu stabilisieren.



### Geschwindigkeitsbegrenzer

Der Geschwindigkeitsbegrenzer verhindert das versehentliche Überschreiten einer frei wählbaren Höchstgeschwindigkeit. Dazu reduziert die Elektronik gegebenenfalls vorübergehend das Motordrehmoment. Sollte der Fahrer beispielsweise für ein Überholmanöver kurzfristig schneller fahren wollen, lässt sich die Begrenzerfunktion durch einen Kickdown des Gaspedals deaktivieren.

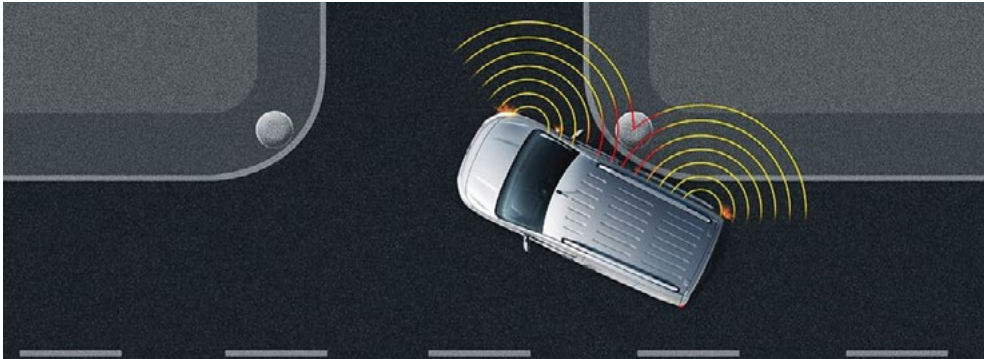


### Parkensoren

Die Toyota Parkensoren unterstützen Sie in Parkhäusern oder beim Rückwärtsfahren in der Nähe von niedrigen Objekten. Sie lösen einen Alarm im Innenraum aus, der umso lauter wird, je näher Ihr Fahrzeug an ein Hindernis herankommt.



## DAS GLOSSAR



### Flankenschutz

Das Flankenschutzsystem unterstützt den Fahrer beim Abbiegen bei niedrigen Geschwindigkeiten und warnt, wenn die Gefahr besteht, dass die Flanke des Fahrzeugs mit einem Hindernis, wie z.B. Pfeilern, Leitplanken oder anderen Fahrzeugen kollidiert. Das System liefert Informationen über die Nähe von Hindernissen seitlich des Fahrzeugs, indem es die Daten der insgesamt 12 vorderen und hinteren Abstandssensoren in Kombination mit Informationen über die Fahrtrichtung des Fahrzeugs speichert und verarbeitet.

## DER SERVICE

### QUALITÄT, SERVICE UND GARANTIEN

*Mit dem Kauf Ihres Toyota haben Sie gleichzeitig ein umfangreiches Service- und Garantieprogramm\* erworben. Es sorgt dafür, dass Sie jederzeit mobil bleiben.*

#### **GARANTIEN\* – geben Sicherheit:**

- 3-Jahres-Garantie bis 100.000 km (im ersten Jahr ohne Kilometerbegrenzung)
- 3-Jahres-Garantie auf die Lackierung
- 6-Jahres-Garantie gegen Durchrostung (von innen nach außen)
- 5-Jahres-Garantie auf die EV-Hauptsystemkomponenten (Elektromotor, Lithium-Ionen-Batterie, Inverter und Konverter des elektrischen Antriebssystems) bei normalem Gebrauch für Defekte, die auf Herstellungs- oder Montagefehler zurückzuführen sind, bis 100.000 km (im ersten Jahr ohne Kilometerbegrenzung)
- 8-Jahres-Garantie auf die Lithium-Ionen-Batterie für 70% der ursprünglichen Ladekapazität bis 160.000 km (im ersten Jahr Kilometerbegrenzung)

#### **TOYOTA RELAX GARANTIE\*\***

Als Beweis für die Qualität, Zuverlässigkeit und Langlebigkeit unserer Fahrzeuge erhalten Sie – bis zu einem maximalen Fahrzeugalter von 15 Jahren oder einer Laufleistung von 250.000 km – automatisch eine 12-monatige Toyota Relax Garantie, jedes Mal, wenn Sie die jährliche Inspektion bei uns durchführen lassen.

#### **Toyota EUROCARE – Soforthilfe bei Panne und Unfall:**

Damit Sie und Ihr Toyota immer mobil sind, haben wir ein umfangreiches Leistungspaket geschnürt. In den ersten 3 Jahren nach Erstzulassung können Sie sich dank Toyota EUROCARE\* rund um die Uhr und in ganz Europa\*\*\* auf einen umfangreichen Mobilitätsschutz verlassen.

#### **Keycare – hilft bei Verlust des Schlüssels:**

Sie haben Ihren Schlüssel verloren? Kein Problem! Der Schlüsselcode auf dem Anhänger und der Hinweis, dass der Finder diesen Schlüsselbund in den nächsten Briefkasten werfen möchte, vereinfachen vieles. Schon geht er an den Toyota Kundenservice (im Auftrag der Toyota Händler) und dann an Sie zurück.

#### **Originalteile – garantieren Qualität:**

- Toyota Original-Ersatzteile überzeugen durch werksgeprüfte Qualität und Passgenauigkeit
- Der Teile- und Zubehörservice von Toyota liefert i. d. R. innerhalb von 24 Stunden

\* Es gelten die jeweils gültigen Garantie- und EUROCARE-Bedingungen, die Sie in der Bordliteratur Ihres Toyota finden. \*\* Es gelten die Toyota Relax Garantiebedingungen der Toyota Motors Europe S.A./N.V., Avenue du Bourget, Bourgetlaan 60, 1140 Brüssel, Belgien. Toyota Relax gilt für Toyota Fahrzeuge bis zu einem Fahrzeugalter von 15 Jahren oder einer Laufleistung von 250.000 km ab Erstzulassung. Weitere Details sowie die Garantiebedingungen erhalten Sie unter [toyota.de/relax](http://toyota.de/relax). \*\*\* Außer in Albanien, der Ukraine, Russland, Belarus und dem nicht europäischen Teil der Türkei.

# DER SERVICE

## QUALITÄT, SERVICE UND GARANTIEN

### Wir helfen sofort an unsere Hotline:

Selbst bei einem Toyota kann es mal passieren, dass Ihr Fahrzeug fahruntüchtig ist. Was dann? Wir helfen sofort, egal wann und ganz gleich wo – ein Anruf genügt: innerhalb Deutschlands gebührenfrei unter 0800/0 82 29 01, im Ausland unter +49 (0) 89/55 98 72 73.

Den Rest regelt Toyota EURO CARE\* für Sie!

### Im Fall der Fälle ist Toyota für Sie da:

- Wir kümmern uns um Ihr defektes Fahrzeug
- Wir besorgen einen Ersatzwagen und garantieren die Weiterreise
- Wir bezahlen die Übernachtung
- Wir versenden jedes Ersatzteil europaweit
- Wir stellen Ihnen einen Ersatzfahrer
- Wir unterstützen Sie auch nach einem Unfall

### Toyota E-Kundenberater

Toyota bietet Ihnen eine digitale Kaufberatung, die das gesamte Spektrum der E-Mobilität abdeckt. Dabei erhalten Sie eine individuelle Bedarfsermittlung mit bedarfsspezifischen Produktempfehlungen inkl. Toyota Ladelösungen.

Die 360°-Beratung umfasst die Auswahl des jeweiligen Toyota Elektro- oder Plug-in-Modells, die passende Ladelösung (Wallbox) für zu Hause, den erforderlichen Installationsservice, Lösungen für das öffentliche Laden, Fördermittelberatung bis hin zum Photovoltaikangebot. Hinzu kommt für Käufer von E-Fahrzeugen ein zusätzlicher Benefit in Form eines jährlichen CO<sub>2</sub>-Bonus (THG-Quote), der einfach über eine digitale Plattform beantragt werden kann.

So können Sie sich, geführt von einem automatischen Prozess, auf der Webseite Ihres Toyota Händlers vollumfänglich zu allen Facetten der E-Mobilität informieren, entsprechende Kaufentscheidungen fällen und sogar Bestellungen ausführen. Natürlich helfen wir Ihnen bei einem Besuch im Autohaus in gleicher Art und Weise, Ihr passendes Elektromobilitätspaket zusammenzustellen.

\* Es gelten die jeweils gültigen Garantie- und EURO CARE-Bedingungen, die Sie in der Bordliteratur Ihres Toyota finden.

## DER SERVICE

LEASING, FINANZIERUNG UND VERSICHERUNG – WIR SIND DER ZUVERLÄSSIGE PARTNER, DER IMMER FÜR SIE DA IST



*Mit den komfortablen Mobilitätslösungen von Toyota Financial Services dürfen Sie sich in jeder Situation auf unkomplizierte Abwicklung und professionellen Service in bester Toyota Qualität freuen. Dabei bieten wir Ihnen alle Leistungen rund um Ihr neues Fahrzeug unkompliziert und zeitsparend aus einer Hand – direkt in Ihrem Toyota Autohaus. Freuen Sie sich auf individuelle Finanzierungen und Leasinglösungen, flexibel mit und ohne Services, mit Laufzeiten und Raten, die in Ihr Budget passen.*

### Toyota Easy Leasing – einfach nur für die Nutzung zahlen

Die intelligente Art des Autofahrens für Privatkunden ist Toyota Easy Leasing, denn damit profitieren Sie von einer günstigen Leasingrate und den Möglichkeiten eines Mobilitätskomplettpakets. Zur Gestaltung Ihres Leasingvertrags entscheiden Sie nicht nur, wie lange Sie Ihren Toyota leasen, sondern bestimmen auch die jährlichen Kilometer, die Sie fahren möchten. Mit den komfortablen Servicebausteinen können Sie den Umfang Ihrer Zusatzleistungen genau Ihren Bedürfnissen anpassen. Ihr Vorteil: Da Sie sich mit einem Leasing nur für die Nutzung Ihres Fahrzeugs entschieden haben, können Sie schon bald wieder auf ein neues Modell umsteigen. Als sinnvolle Ergänzung empfehlen wir zur Absicherung Ihrer Raten den Abschluss einer Leasingratenversicherung.

Unser Tipp für Gewerbetreibende: Mit KINTO One bieten wir Ihnen einen modernen Weg, ein Auto zu leasen und im Business durchzustarten. Sie müssen nur das Modell und das passende Servicepaket auswählen und die Laufzeit des Leasingvertrags festlegen, schon können Sie Ihr Fahrzeug abholen. Ab dann sind in der monatlichen Rate alle vereinbarten Leistungen inklusive und werden über die praktische Servicekarte von Ihrem teilnehmenden Toyota Partner ausgeführt.

### Toyota Easy Finanzierung – einfach wie für Sie gemacht

Wenn Sie Ihr Auto besitzen wollen, können Sie sich Ihre Finanzierung mit unserer Toyota Easy Finanzierung ganz nach Ihren Wünschen zusammenstellen – mit oder ohne Services bzw. Anzahlung und, wenn Sie möchten, mit einer langen Laufzeit für möglichst niedrige Raten.

Entscheiden Sie sich für die Toyota Easy Finanzierung inklusive eines Servicepakets, so profitieren Sie von attraktiven Raten, in denen Services, eine Mobilitätsgarantie und eine Anschlussgarantie bereits enthalten sind. Damit genießen Sie bei einer Laufzeit zwischen 36 und 60 Monaten den Komfort, beim nächsten Werkstattbesuch keine Rechnungen bezahlen zu müssen.

Anderenfalls können Sie die Toyota Easy Finanzierung mit individueller Laufzeit in allen Bereichen selbst gestalten. Durch eine Laufzeit zwischen 12 und 84 Monaten und eine frei festlegbare Höhe von Anzahlung und Schlussrate bleiben Sie mit einer konstanten monatlichen Rate jederzeit flexibel. Mit dem zusätzlichen Abschluss einer Restschuldversicherung schützen Sie sich und Ihre Familie vor finanziellen Engpässen.

Weitere Angebote unserer Finanzdienstleistungen finden Sie unter [toyota-bank.de](http://toyota-bank.de) – oder fragen Sie Ihren Toyota Händler.




### VERSICHERUNG – ausgezeichneter Schutz, schnell und zuverlässig

Zum perfekten Schutz Ihres Toyota bieten wir Ihnen eine hervorragende Versicherung, mit der Sie rundum optimal abgesichert sind.

Neben kompetenter Betreuung, schneller Hilfe und Service im Schadenfall können Sie sich mit „KaskoPlus“ zusätzlich einen Preisvorteil auf Ihre Versicherungsprämie sichern. So wird Ihnen im Schadenfall die Reparatur in Ihrer Toyota Fachwerkstatt garantiert. Ob Haftpflicht, Voll- oder Teilkasko: Wählen Sie nach Ihrem individuellen Bedarf und dem gewünschten Leistungsumfang zwischen den beiden Tarifvarianten „Serie“ und „Komfort“ sowie vielen attraktiven Zusatzbausteinen.

Unser Versprechen: Auf die Toyota Versicherung können Sie sich immer verlassen!

Weitere Informationen zur Versicherung finden Sie unter [www.toyota.de/finanzdienste/versicherung](http://www.toyota.de/finanzdienste/versicherung) oder erhalten Sie bei Ihrem Toyota Händler vor Ort.



[TOYOTA.DE/PROACE-VERSO](https://www.toyota.de/proace-verso)  
[TOYOTA.DE/PROACE-VERSO-EV](https://www.toyota.de/proace-verso-ev)

Wir lassen keine Fragen offen: Mehr Informationen zu unseren Fahrzeugen und weiteren Toyota Produkten erhalten Sie unter **0211 9750024**.  
Dort stehen wir Ihnen gern persönlich zur Verfügung – auch für die Vereinbarung einer Probefahrt. Weitere Informationen finden Sie auf [www.toyota.de](https://www.toyota.de)

Druckfehler, Irrtümer und Änderungen vorbehalten. Alle Preise inkl. 19% Mehrwertsteuer.  
Bei Erscheinen einer neuen Preisliste verlieren alle vorher erschienenen ihre Gültigkeit.

Stand: Januar 2025  
Artikel-Nr.: M20201P